

证券代码：002206

证券简称：海 利 得

公告编号：2023-009

浙江海利得新材料股份有限公司 2022 年年度报告摘要

一、重要提示

本年度报告摘要来自年度报告全文，为全面了解本公司的经营成果、财务状况及未来发展规划，投资者应当到证监会指定媒体仔细阅读年度报告全文。

所有董事均已出席了审议本报告的董事会会议。

非标准审计意见提示

适用 不适用

董事会审议的报告期利润分配预案或公积金转增股本预案

适用 不适用

是否以公积金转增股本

是 否

公司经本次董事会审议通过的利润分配预案为：以 1,167,757,220 股为基数，向全体股东每 10 股派发现金红利 1.50 元（含税），送红股 0 股（含税），不以公积金转增股本。

董事会决议通过的本报告期优先股利润分配预案

适用 不适用

二、公司基本情况

1、公司简介

| | | | |
|----------|------------------------|----------------------------------|--------|
| 股票简称 | 海利得 | 股票代码 | 002206 |
| 股票上市交易所 | 深圳证券交易所 | | |
| 联系人和联系方式 | 董事会秘书 | 证券事务代表 | |
| 姓名 | 张竞 | 姚春霞 | |
| 办公地址 | 浙江省海宁市马桥经编产业园区新民路 18 号 | 浙江省海宁市马桥经编产业园区新民路 18 号 | |
| 传真 | 0573-87762111 | 0573-87762111 | |
| 电话 | 0573-87989979 | 0573-87989889 | |
| 电子信箱 | zj@halead.com | ycx@halead.com、002206@halead.com | |

2、报告期主要业务或产品简介

公司专注于主业经营，主要生产涤纶工业长丝、塑胶材料、涤纶帘子布三大产品。突出产品分别为：具有较高技术壁垒的涤纶高模低收缩丝、涤纶安全带丝、涤纶气囊丝三大车用丝；宽幅灯箱布、蓬盖布天花膜、柔性环保及新能源材料、石塑地板等；以自产高品质高模低收缩丝为原丝的高端涤纶帘子布。其中涤纶帘子布和涤纶工业长丝中的车用丝下游应用主要为汽车轮胎以及车用安全带、安全气囊，为公司的车用安全产品。公司的上游原材料主要是 PTA 和 PVC，属于化工大宗商品，其价格波动受上游原油或煤炭价格波动、国家相关政策、市场供求关系影响，公司通过产销匹配、套期保值等多种方式用以应对原料波动带来的不利影响。

一、在涤纶工业长丝产品上

公司的涤纶工业长丝产品系列有：高模低收缩丝、安全带丝、安全气囊丝、高强丝、低收缩丝、表面活化丝、有色丝、水处理丝、合股丝、加捻丝、阻燃丝、海事绳缆专用丝、中空工业丝和抗芯吸丝等涤纶工业长丝产品。公司三大特色差异化车用涤纶工业丝，即高模低收缩丝（轮胎用）、安全带丝（车用安全带用）、安全气囊丝（车用安全气囊用）在业界范围内都享有很高的美誉度，产品性能优于国外同行，达到国际先进水平。公司着眼于全球知名轮胎厂商和汽车安全总成厂商的战略合作关系，围绕细

分市场，紧盯技术含量高，附加值高的产品，大力发展车用差别化工业长丝，不断提升自己的优势产品，巩固优势地位。未来车用丝产品将在保持原有市场竞争能力的基础上，同时依托公司全球化布局，继续致力于新产品的开发创新，开拓新的市场和新的客户。越南项目的建设，真正实现了公司产能走出去，进一步推动了公司国际化战略布局，有利于公司涤纶工业丝产能与市占率的提升。

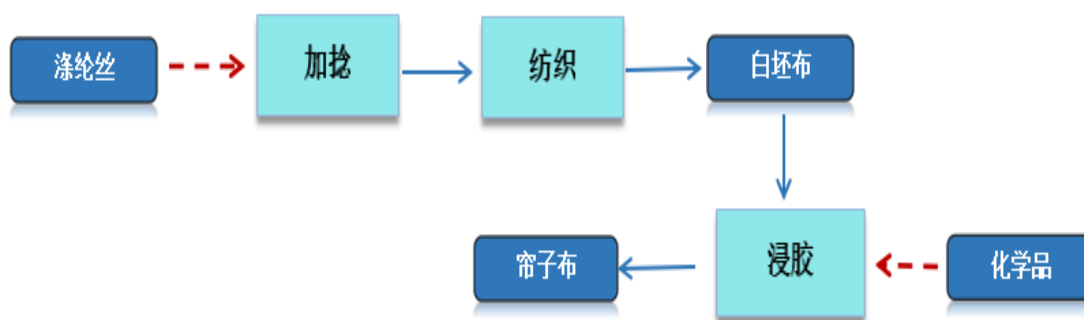
在经营模式上，公司购买 PTA 和 MEG 等主要原材料，通过聚合设备生产成聚酯切片，然后经过纺丝设备生产成涤纶工业长丝，其中一部分通过帘子布设备和经编设备生产涤纶帘子布和网格布（灯箱布的骨架材料），大部分对外销售。为了规避原材料价格和汇率的大幅波动，公司车用产品的定价模式采用成本加成的计价公式，普通工业丝采用随行就市的定价方法。涤纶工业丝的主要工艺流程如下：

二、在帘子布产品上

公司生产的帘子布归属于轮胎骨架材料，依靠公司帘子布团队人员的技术创新和拼搏精神，通过多年的努力，公司帘子布产品已成功进入国际一线品牌轮胎厂商的供应商体系。随着新客户认证以及新市场开发的持续推进，报告期内，公司继续建设年产 40000 吨车用工业丝和 30000 吨高性能轮胎帘子布技改项目的最后一条帘子布生产线，报告期末，该产线已完成安装调试进行试生产，公司帘子布产能已达到 6 万吨。

在经营模式上，帘子布产品以公司自产的高品质高模低收缩丝为原料，通过捻捻、浸胶等一系列的加工工序，生产成涤纶帘子布，在销售模式上，类似于公司车用工业丝的定价方法，在年度和季度等长期订单的基础上，以成本加成的方法定价。

帘子布产品的工艺流程如下：



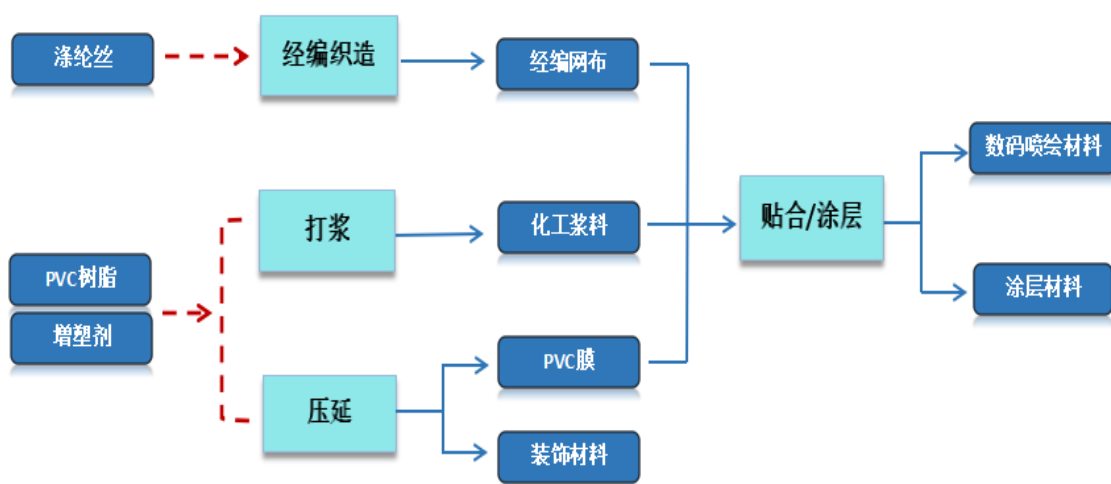
三、在塑胶材料产品上

公司的塑胶材料有：（1）数码喷绘材料系列：外打喷绘布、内打喷绘布、网格涂层喷绘布、双面喷绘布等；（2）涂层材料系列：涂层蓬盖材料、水池布、充气玩具布等；（3）装饰材料系列：装饰天花软膜、印刷膜、投影幕布（膜）、环保石塑地板等；（4）柔性环境保护及新能源材料。公司的环保石塑地板已通过欧标和美标的认证。相对传统的强化地板具有种类多、防潮（防膨胀）、耐磨、耐热、吸音、环保、施工方便等独特优点，能满足客户个性化需求。公司石塑地板种类涵盖了 LVT 地板、WPC 地板、SPC 石塑地板、PP 无卤聚烯烃地板、RSVP 地板等，广泛应用于商场、酒店、学校等公共区域装修，公司的石塑地板产品已经进入欧美知名品牌 OEM 供应体系，未来公司将在逐步扩大欧美地区销售市场的同时积极开发国内石塑地板市场，为公司未来的业务拓展打下良好的基础。报告期内，公司年产 1200 万平石塑地板项目、年产 4.7 万吨高端压延膜项目顺利推进。在全球光伏行业快速发展趋势下，公司基于原有 PVC 膜的核心工艺及配方优势，紧跟国家新能源战略进行技术及产品创新，柔性光伏反射材料产品应运而生，产品主要用于增强光伏双玻组件背板上光效率进而提升发电效能，并且已经于 2021 年 6 月份取得首个订单，用于国外光伏电站。通过该项大规模实际应用的案例，论证了通过我司材料对双玻组件背板上光率的极大提升，可以带来可观的整体发电增益。目前国内外市场正在积极推进中，有望成为公司下一个增长驱动力。

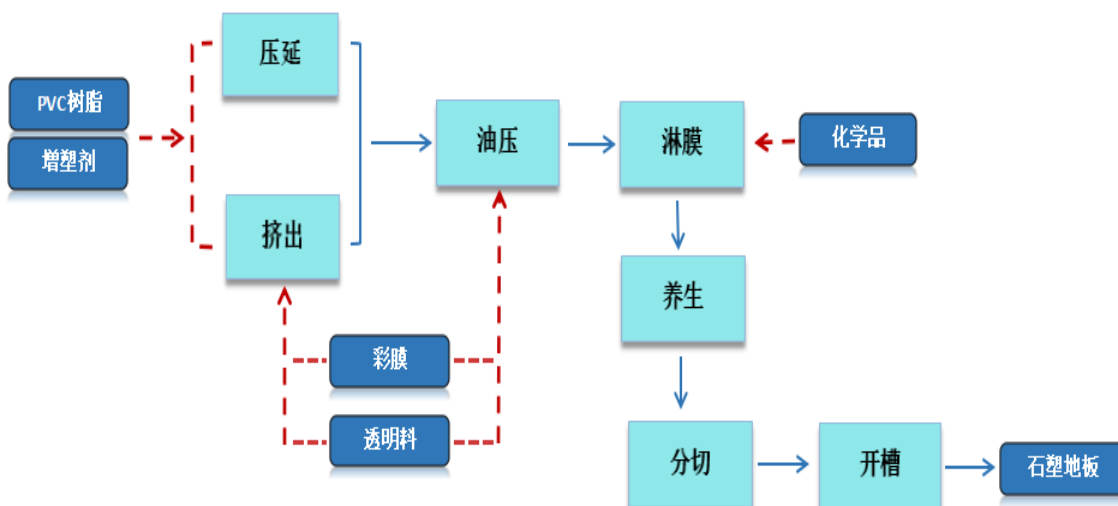
在经营模式上，公司塑胶类产品个性化需求明显，基本采用以销定产的模式生产，以外购原料 PVC、DOP 等原料通过压延工艺制成 PVC 膜，用自产涤纶丝做灯箱布的骨架材料，通过贴合/涂层工艺做成喷绘材料或涂层材料，石塑地板以 OEM 订单为主，以 PVC、碳酸钙为主要原料做成片状基材，加入透明料、

印刷彩膜等其他原料，通过挤出、油压、淋膜多道工序后进行养生裁切包装，主要以出口销售为主。

塑胶材料产品的主要工艺流程如下：



石塑地板的主要工艺流程如下：



差异化产品和差异化服务是公司经营的战略定位。根据不同客户要求，生产和提供满足其需求的产品和服务。坚持以客户需求为导向，以高端市场为主攻方向，加快新产品开发，以更优的产品满足市场的需要。

3、主要会计数据和财务指标

(1) 近三年主要会计数据和财务指标

公司是否需追溯调整或重述以前年度会计数据

是 否

追溯调整或重述原因

会计政策变更

元

| | 2022 年末 | 2021 年末 | 本年末比上年 | 2020 年末 |
|--|---------|---------|--------|---------|
| | | | | |

| | | | | 未增减 | | |
|------------------------|------------------|------------------|------------------|---------|------------------|------------------|
| | | 调整前 | 调整后 | 调整后 | 调整前 | 调整后 |
| 总资产 | 7,485,276,570.99 | 6,931,623,754.48 | 6,931,623,754.48 | 7.99% | 5,873,515,190.84 | 5,873,515,190.84 |
| 归属于上市公司股东的净资产 | 3,518,302,955.02 | 3,251,157,405.92 | 3,251,157,405.92 | 8.22% | 2,896,432,819.65 | 2,896,432,819.65 |
| | 2022 年 | 2021 年 | | 本年比上年增减 | 2020 年 | |
| | | 调整前 | 调整后 | 调整后 | 调整前 | 调整后 |
| 营业收入 | 5,512,054,814.52 | 5,067,393,297.88 | 5,067,566,183.12 | 8.77% | 3,512,556,998.10 | 3,512,556,998.10 |
| 归属于上市公司股东的净利润 | 332,088,774.70 | 574,968,425.89 | 574,968,425.89 | -42.24% | 251,596,986.28 | 251,596,986.28 |
| 归属于上市公司股东的扣除非经常性损益的净利润 | 302,945,614.51 | 548,173,815.70 | 548,173,815.70 | -44.74% | 243,343,327.83 | 243,343,327.83 |
| 经营活动产生的现金流量净额 | 798,514,506.77 | 182,634,844.91 | 182,634,844.91 | 337.22% | 381,604,146.60 | 381,604,146.60 |
| 基本每股收益(元/股) | 0.29 | 0.50 | 0.50 | -42.00% | 0.22 | 0.22 |
| 稀释每股收益(元/股) | 0.29 | 0.50 | 0.50 | -42.00% | 0.22 | 0.22 |
| 加权平均净资产收益率 | 9.88% | 18.97% | 18.97% | -9.09% | 8.66% | 8.66% |

会计政策变更的原因及会计差错更正的情况

公司自 2022 年 1 月 1 日起执行财政部颁布的《企业会计准则解释第 15 号》“关于企业将固定资产达到预定可使用状态前或者研发过程中产出的产品或副产品对外销售的会计处理”规定，对于在首次执行该规定的财务报表列报最早期间的期初至 2022 年 1 月 1 日之间发生的试运行销售进行追溯调整，具体情况如下：

| 2021 年度利润表项目 | 影响金额 |
|--------------|--------------|
| 主营业务收入 | 172,885.24 元 |
| 主营业务成本 | 172,885.24 元 |

(2) 分季度主要会计数据

单位：元

| | 第一季度 | 第二季度 | 第三季度 | 第四季度 |
|------------------------|------------------|------------------|------------------|------------------|
| 营业收入 | 1,091,458,358.39 | 1,693,259,693.04 | 1,429,508,378.65 | 1,297,828,384.44 |
| 归属于上市公司股东的净利润 | 121,875,629.35 | 90,299,023.16 | 68,649,092.86 | 51,265,029.33 |
| 归属于上市公司股东的扣除非经常性损益的净利润 | 111,005,775.23 | 75,737,811.08 | 68,038,237.07 | 48,163,791.13 |
| 经营活动产生的现金 | 164,962,251.15 | -65,545,946.38 | 163,238,805.86 | 535,859,396.14 |

| | | | | |
|------|--|--|--|--|
| 流量净额 | | | | |
|------|--|--|--|--|

上述财务指标或其加总数是否与公司已披露季度报告、半年度报告相关财务指标存在重大差异

是 否

4、股本及股东情况

(1) 普通股股东和表决权恢复的优先股股东数量及前 10 名股东持股情况表

单位：股

| 报告期末普通股股东总数 | 28,708 | 年度报告披露日前一个月末普通股股东总数 | 29,078 | 报告期末表决权恢复的优先股股东总数 | 0 | 年度报告披露日前一个月末表决权恢复的优先股股东总数 | 0 |
|-----------------------------------|--------|---------------------|-------------|-------------------|------------|---------------------------|---|
| 前 10 名股东持股情况 | | | | | | | |
| 股东名称 | 股东性质 | 持股比例 | 持股数量 | 持有有限售条件的股份数量 | 质押、标记或冻结情况 | | |
| | | | | | 股份状态 | 数量 | |
| 高利民 | 境内自然人 | 17.23% | 201,187,500 | 150,890,625 | | | |
| 高王伟 | 境内自然人 | 10.62% | 124,011,645 | 93,008,734 | | | |
| 高宇 | 境内自然人 | 6.15% | 71,787,500 | 0 | | | |
| 中国银行股份有限公司一易方达供给改革灵活配置混合型证券投资基金 | 其他 | 4.27% | 49,850,598 | 0 | | | |
| 中国建设银行股份有限公司一易方达环保主题灵活配置混合型证券投资基金 | 其他 | 3.25% | 37,993,823 | 0 | | | |
| #王一虎 | 境内自然人 | 2.20% | 25,730,326 | 0 | | | |
| 全国社保基金一一一组合 | 其他 | 1.97% | 22,965,603 | 0 | | | |
| 基本养老保险基金一零零三组合 | 其他 | 1.89% | 22,034,125 | 0 | | | |
| 中国建设银行股份有限公司一易方达新丝路灵活配置混合型证券投资基金 | 其他 | 1.32% | 15,397,698 | 0 | | | |
| 中信里昂资产管理有限公司 | 境外法人 | 0.87% | 10,126,203 | 0 | | | |

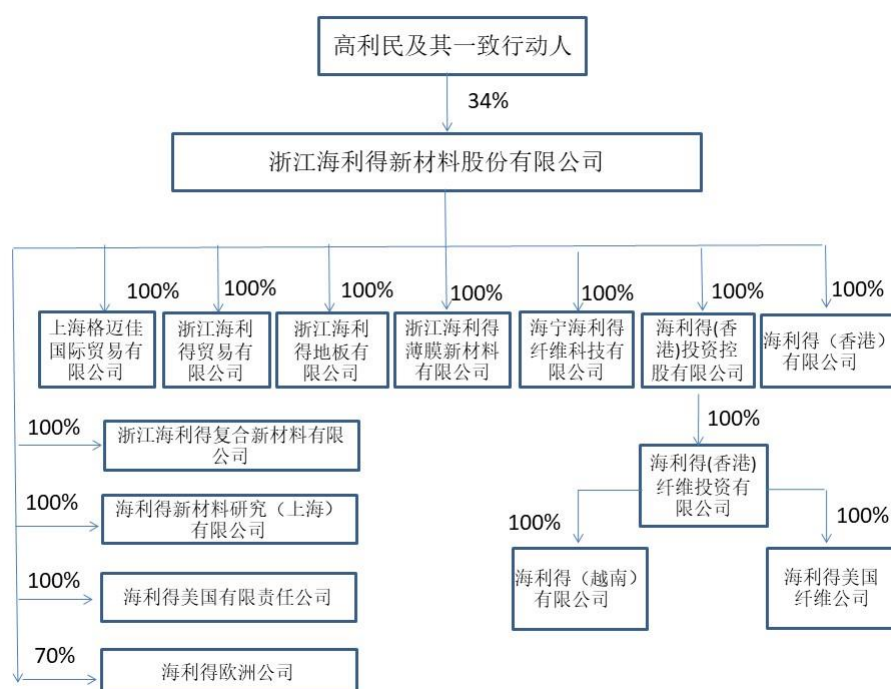
| | | | | | | |
|--------------------|--|--|--|--|--|--|
| 一客户资金 | | | | | | |
| 上述股东关联关系或一致行动的说明 | 前 10 名股东中，高利民、高王伟、高宇之间存在关联关系；未知前 10 名其他股东之间是否存在关联关系，也未知是否存在《上市公司股东持股变动信息披露管理办法》中规定的一致行动人的情况。 | | | | | |
| 参与融资融券业务股东情况说明（如有） | 前 10 名股东中王一虎通过信用账户持股 25,730,326 股。 | | | | | |

(2) 公司优先股股东总数及前 10 名优先股股东持股情况表

适用 不适用

公司报告期无优先股股东持股情况。

(3) 以方框图形式披露公司与实际控制人之间的产权及控制关系



5、在年度报告批准报出日存续的债券情况

适用 不适用

三、重要事项

2022 年 6 月 30 日，欧盟发起了两起关于聚酯高强度纱（high tenacity yarn of polyesters）的反倾销调查，一起为对原关税措施进行期间复审的调查（公司由于零税率被排除在外），另一起为针对公司的全新调查。

根据立案公告，欧洲人造纤维协会（调查申请人）提交证据证明被调查产品进口绝对数量和市场份额都有增加，其价格和数量都对欧盟国内产业造成了重大不利影响。欧盟委员会认为对公司实施的现行反倾销措施已经不再合适，有必要进行修改，因此基于欧盟反倾销条例第 5 条，针对公司发起全新的反

倾销调查，案号为 AD690。欧盟委员会将会通过此次两个调查重新确定对公司以及其它中国生产出口商适用的反倾销税税率。

目前最终裁决尚未做出，在最终裁决作出后确定对公司的征收率以及开始执行的时间。截至报告出具日，公司出口欧盟的相关产品未受到影响。

浙江海利得新材料股份有限公司

法定代表人：高利民