



合并资产负债表

编制单位：华斯控股股份有限公司

单位：人民币元

资 产	2022/6/30	2021/12/31	负债及股东权益	2022/6/30	2021/12/31
流动资产：			流动负债：		
货币资金	236,686,329.32	187,240,572.26	短期借款	93,959,600.00	-
交易性金融资产	8,000,000.00	8,000,000.00	交易性金融负债	-	-
衍生金融资产	-	-	衍生金融负债	-	-
应收票据	963,257.06	-	应付票据	-	-
应收账款	51,926,769.87	54,326,269.29	应付帐款	32,831,601.80	42,229,281.93
应收款项融资	-	-	预收款项	5,442,805.23	8,747,164.12
预付款项	53,295,370.56	30,839,922.23	合同负债	13,398,951.39	13,756,413.52
其他应收款	4,594,079.37	6,559,319.58	应付职工薪酬	7,266,981.27	5,709,142.05
其中：应收利息	-	-	应交税费	1,352,950.20	1,841,606.31
应收股利	-	-	其他应付款	255,300,546.95	276,975,975.60
存货	492,282,015.64	507,733,060.68	其中：应付利息	478,789.19	-
合同资产	-	-	应付股利	-	-
持有待售资产	-	-	持有待售负债	-	-
一年内到期的非流动资产	-	-	一年内到期的非流动负债	445,357.03	1,207,659.15
其他流动资产	16,416,012.72	18,069,017.07	其他流动负债	835,583.45	814,095.49
流动资产合计	864,163,834.54	812,768,161.11	流动负债合计	410,834,377.32	351,281,338.17
非流动资产：			非流动负债：		
可供出售金额资产	-	-	长期借款	-	-
持有至到期投资	-	-	应付债券	-	-
长期应收款	-	-	租赁负债	113,933.77	326,777.35
长期股权投资	2,278,006.54	2,278,073.30	预计负债	4,845,729.22	4,845,729.22
投资性房地产	475,633,103.05	505,689,292.87	递延收益	10,409,539.96	11,171,717.56
固定资产	320,052,128.64	327,292,405.18	递延所得税负债	626,569.33	753,745.63
在建工程	121,239,551.31	94,133,580.48	其他非流动负债	-	-
生产性生物资产	-	-	非流动负债合计	15,995,772.28	17,097,969.76
使用权资产	603,424.31	1,726,392.70	负债合计	426,830,149.60	368,379,307.93
无形资产	52,454,167.72	53,229,749.58	股东权益：		
开发支出	-	-	股本	377,310,718.00	385,560,818.00
商誉	-	-	资本公积	1,207,888,030.92	1,249,638,699.76
长期待摊费用	1,225,365.27	1,726,282.77	减：库存股	-	50,000,768.84
递延所得税资产	41,247,774.73	42,008,164.99	其他综合收益	-3,702,132.85	-2,644,083.05
其他非流动资产	73,453,355.10	71,266,606.68	盈余公积	58,791,600.08	58,791,600.08
非流动资产合计	1,088,186,876.67	1,099,350,548.55	未分配利润	-91,158,310.86	-76,174,229.86
			归属于母公司股东权益	1,549,129,905.29	1,565,172,036.09
			少数股东权益	-23,609,343.68	-21,432,634.36
			股东权益合计	1,525,520,561.61	1,543,739,401.73
资产总计	1,952,350,711.21	1,912,118,709.66	负债和股东权益总计	1,952,350,711.21	1,912,118,709.66

公司负责人：

主管会计工作负责人：

苑桂芬

会计机构负责人：


合并利润表

编制单位：华斯控股股份有限公司


单位：人民币元

项目	2022年1-6月	2021年1-6月
一、营业总收入	132,217,858.62	185,428,070.73
二、营业总成本	148,998,603.98	186,218,443.22
其中：营业成本	110,671,943.05	136,445,596.94
税金及附加	3,433,756.54	1,701,021.53
销售费用	14,687,048.75	17,996,280.22
管理费用	23,313,717.64	23,716,692.34
研发费用	4,496,102.52	5,320,083.34
财务费用	-7,603,964.52	1,038,768.85
其中：利息费用	1,834,427.89	2,597,763.19
利息收入	1,980,849.22	2,613,185.88
加：其他收益	1,816,093.45	2,362,177.60
投资收益（损失以“-”号填列）	2,278.98	8,337.50
其中：对联营企业和合营企业的投资收益	-66.76	-962.50
公允价值变动收益	-	-
信用减值损失（损失以“-”号填列）	-817,459.22	-364,475.30
资产减值损失（损失以“-”号填列）	-	-
资产处置收益（损失以“-”号填列）	-224,731.16	-14,614.86
三、营业利润	-16,004,563.31	1,201,052.45
加：营业外收入	1,044,333.45	251,613.23
减：营业外支出	265,598.52	178,219.12
四、利润总额	-15,225,828.38	1,274,446.56
减：所得税费用	803,816.18	41,351.58
五、净利润	-16,029,644.56	1,233,094.98
持续经营净利润	-16,029,644.56	1,233,094.98
归属于母公司所有者的净利润	-14,984,081.00	2,626,850.67
少数股东损益	-1,045,563.56	-1,393,755.69
六、其他综合收益的税后净额	-2,189,195.56	-181,430.68
归属于母公司所有者的其他综合收益的税后净额	-1,058,049.80	-393,425.18
（一）不能重分类进损益的其他综合收益	-	-
（二）将重分类进损益的其他综合收益	-1,058,049.80	-393,425.18
1、外币财务报表折算差额	-1,058,049.80	-393,425.18
2、其他	-	-
归属于少数股东的其他综合收益的税后净额	-1,131,145.76	211,994.50
七、综合收益总额	-18,218,840.12	1,051,664.30
归属于母公司所有者的综合收益总额	-16,042,130.80	2,233,425.49
归属于少数股东的综合收益总额	-2,176,709.32	-1,181,761.19
八、每股收益：		
（一）基本每股收益	-0.0397	0.0070
（二）稀释每股收益	-0.0397	0.0070


企业法定代表人：



主管会计工作负责人：



会计机构负责人：




合并现金流量表

编制单位：华斯控股股份有限公司

单位：人民币元

项目	2022年1-6月	2021年1-6月
一、经营活动产生的现金流量		
销售商品、提供劳务收到的现金	121,708,942.63	159,827,173.23
收到的税费返还	4,471,118.97	1,101,526.61
收到其他与经营活动有关的现金	5,826,275.10	6,419,323.85
现金流入小计	132,006,336.70	167,348,023.69
购买商品、接受劳务支付的现金	96,892,430.15	160,227,347.65
支付给职工以及为职工支付的现金	24,554,351.52	27,055,970.60
支付的各项税费	3,646,427.09	7,664,061.70
支付其他与经营活动有关的现金	12,104,964.50	16,858,101.11
现金流出小计	137,198,173.26	211,805,481.06
经营活动产生的现金流量净额	-5,191,836.56	-44,457,457.37
二、投资活动产生的现金流量		-
收回投资收到的现金	-	-
取得投资收益收到的现金	-	-
处置固定资产、无形资产和其他长期资产收回的现金净额	59,990.00	9,825.00
处置子公司及其他营业单位收到的现金净额	-	-
收到其他与投资活动有关的现金	2,345.74	9,300.00
现金流入小计	62,335.74	19,125.00
购建固定资产、无形资产和其他长期资产支付的现金	38,134,330.62	2,971,384.00
投资支付的现金	-	-
取得子公司及其他营业单位支付的现金净额	-	-
支付其他与投资活动有关的现金	-	2,002,400.00
现金流出小计	38,134,330.62	4,973,784.00
投资活动产生的现金流量净额	-38,071,994.88	-4,954,659.00
三、筹资活动产生的现金流量		-
吸收投资收到的现金	-	-
其中：子公司吸收少数股东投资收到的现金	-	-
取得借款收到的现金	144,983,000.00	-
收到其他与筹资活动有关的现金	-	-
现金流入小计	144,983,000.00	-
偿还债务支付的现金	50,000,000.00	35,000,000.00
分配股利、利润或偿付利息支付的现金	2,345,988.28	3,366,187.32
支付其他与筹资活动有关的现金	33,119,978.16	195,032.50
现金流出小计	85,465,966.44	38,561,219.82
筹资活动产生的现金流量净额	59,517,033.56	-38,561,219.82
四、汇率变动对现金及现金等价物的影响	72,576.78	-330,183.63
五、现金及现金等价物净增加额	16,325,778.90	-88,303,519.82
加：期初现金及现金等价物余额	175,470,821.26	320,114,382.13
六、期末现金及现金等价物余额	191,796,600.16	231,810,862.31


公司负责人：



主管会计工作负责人：

苑桂芬

会计机构负责人：





(除特别注明外，金额单位均为人民币元)

项目	归属于母公司股东权益										股东权益合计
	股本	其他权益工具	资本公积	减：库存股	其他综合收益	专项储备	盈余公积	未分配利润	少数股东权益	股东权益合计	
一、上年年末余额	385,560,818.00	-	1,249,638,699.76	50,000,768.84	-2,644,083.05	-	58,791,600.08	-76,174,229.86	-21,432,634.36	1,543,739,401.73	
加：会计政策变更	-	-	-	-	-	-	-	-	-	-	
前期差错更正	-	-	-	-	-	-	-	-	-	-	
同一控制下企业合并	-	-	-	-	-	-	-	-	-	-	
其他	-	-	-	-	-	-	-	-	-	-	
二、本年初余额	385,560,818.00	-	1,249,638,699.76	50,000,768.84	-2,644,083.05	-	58,791,600.08	-76,174,229.86	-21,432,634.36	1,543,739,401.73	
三、本年增减变动金额	-8,250,100.00	-	-41,750,668.84	-50,000,768.84	-1,058,049.80	-	-	-14,984,081.00	-2,176,709.32	-18,218,840.12	
(一) 综合收益总额	-	-	-	-	-1,058,049.80	-	-	-14,984,081.00	-2,176,709.32	-18,218,840.12	
(二) 股东投入和减少资本	-	-	-	-	-	-	-	-	-	-	
1. 股东投入的普通股	-	-	-	-	-	-	-	-	-	-	
2. 其他权益工具持有者投入资本	-	-	-	-	-	-	-	-	-	-	
3. 股份支付计入股东权益的金额	-	-	-	-	-	-	-	-	-	-	
4. 其他	-	-	-	-	-	-	-	-	-	-	
(三) 利润分配	-	-	-	-	-	-	-	-	-	-	
1. 提取盈余公积	-	-	-	-	-	-	-	-	-	-	
2. 对股东的分配	-	-	-	-	-	-	-	-	-	-	
3. 其他	-	-	-	-	-	-	-	-	-	-	
(四) 股东权益内部结转	-8,250,100.00	-	-41,750,668.84	-50,000,768.84	-	-	-	-	-	-	
1. 资本公积转增股本	-	-	-	-	-	-	-	-	-	-	
2. 盈余公积转增股本	-	-	-	-	-	-	-	-	-	-	
3. 盈余公积弥补亏损	-	-	-	-	-	-	-	-	-	-	
4. 设定受益计划变动额结转留存收益	-	-	-	-	-	-	-	-	-	-	
5. 其他综合收益结转留存收益	-	-	-	-	-	-	-	-	-	-	
6. 其他	-8,250,100.00	-	-41,750,668.84	-50,000,768.84	-	-	-	-	-	-	
(五) 专项储备	-	-	-	-	-	-	-	-	-	-	
1. 本期提取	-	-	-	-	-	-	-	-	-	-	
2. 本期使用	-	-	-	-	-	-	-	-	-	-	
(六) 其他	-	-	-	-	-	-	-	-	-	-	
四、本年年末余额	377,310,718.00	-	1,207,888,030.92	-	-3,702,132.85	-	58,791,600.08	-91,158,310.86	-23,609,343.68	1,525,520,561.61	

企业法定代表人：

主管会计工作负责人：苑桂芬

会计机构负责人：



资产负债表

编制单位：华斯控股股份有限公司

单位：人民币元

资 产	2022/6/30	2021/12/31	负 债 及 股 东 权 益	2022/6/30	2021/12/31
流动资产：			流动负债：		
货币资金	199,826,353.38	134,422,192.11	短期借款	93,959,600.00	-
交易性金融资产	-	-	交易性金融负债	-	-
衍生金融资产	-	-	衍生金融负债	-	-
应收票据	963,257.06	-	应付票据	-	-
应收账款	40,581,566.18	39,286,517.45	应付帐款	21,867,315.02	24,378,512.52
应收款项融资	-	-	预收款项	3,113,174.90	4,572,991.10
预付款项	67,615,150.23	41,295,556.83	合同负债	19,567,782.37	19,755,294.13
其他应收款	264,878,929.62	249,996,052.42	应付职工薪酬	5,584,032.50	4,582,224.00
其中：应收利息	-	-	应交税费	-	-
应收股利	-	-	其他应付款	302,978,446.14	306,114,716.23
存货	451,399,029.75	460,521,498.82	其中：应付利息	478,789.19	-
合同资产	-	-	应付股利	-	-
持有待售资产	-	-	持有待售负债	-	-
一年内到期的非流动资产	-	-	一年内到期的非流动负债	-	-
其他流动资产	13,277,579.20	15,486,920.83	其他流动负债	1,807,884.69	1,772,242.06
流动资产合计	1,038,541,865.42	941,008,738.46	流动负债合计	448,878,235.62	361,175,980.04
非流动资产：			非流动负债：		
可供出售金额资产	-	-	长期借款	-	-
持有至到期投资	-	-	应付债券	-	-
长期应收款	-	-	租赁负债	-	-
长期股权投资	490,946,319.04	490,946,385.80	预计负债	4,845,729.22	4,845,729.22
投资性房地产	312,551,633.31	339,932,938.11	递延收益	10,409,539.96	11,171,717.56
固定资产	284,369,665.07	289,964,981.40	递延所得税负债	-	-
在建工程	108,624,549.41	92,235,580.48	其他非流动负债	-	-
生产性生物资产	-	-	非流动负债合计	15,255,269.18	16,017,446.78
使用权资产	-	-	负债合计	464,133,504.80	377,193,426.82
无形资产	25,476,752.08	25,885,483.90	股东权益：	-	-
开发支出	-	-	股本	377,310,718.00	385,560,818.00
商誉	-	-	资本公积	1,211,144,660.19	1,252,895,329.03
长期待摊费用	950,612.59	1,039,400.95	减：库存股	-	50,000,768.84
递延所得税资产	36,770,097.48	38,010,115.46	其他综合收益	-	-
其他非流动资产	73,108,905.10	70,922,156.68	盈余公积	58,791,600.08	58,791,600.08
非流动资产合计	1,332,798,534.08	1,348,937,042.78	未分配利润	259,959,916.43	265,505,376.15
			股东权益合计	1,907,206,894.70	1,912,752,354.42
资产总计	2,371,340,399.50	2,289,945,781.24	负债和股东权益总计	2,371,340,399.50	2,289,945,781.24

公司负责人：

主管会计工作负责人：

会计机构负责人：


利润表

编制单位：华斯控股股份有限公司

单位：人民币元

项目	2022年1-6月	2021年1-6月
一、营业收入	93,663,054.06	139,976,087.62
减：营业成本	79,512,034.96	100,152,351.62
税金及附加	3,036,169.94	1,209,136.73
销售费用	8,781,760.63	13,283,017.77
管理费用	16,069,536.95	15,100,806.11
研发费用	4,496,102.52	5,320,083.34
财务费用	-11,076,496.83	-2,403,608.28
其中：利息费用	1,618,846.68	2,392,518.38
利息收入	5,164,986.83	5,839,886.27
加：其他收益	1,811,957.33	2,362,177.60
投资收益（损失以“-”号填列）	2,278.98	1,842,136.99
其中：对联营企业和合营企业的投资收益	-66.76	-962.50
公允价值变动收益	-	-
信用减值损失（损失以“-”号填列）	578,361.43	106,509.03
资产减值损失（损失以“-”号填列）	-	-
资产处置收益（损失以“-”号填列）	-195,593.03	-1,544.91
二、营业利润	-4,959,049.40	11,623,579.04
加：营业外收入	907,264.32	70,292.86
减：营业外支出	243,280.90	186.53
三、利润总额	-4,295,065.98	11,693,685.37
减：所得税费用	1,250,393.74	315,920.93
四、净利润	-5,545,459.72	11,377,764.44
五、其他综合收益的税后净额	-	-
（一）以后不能重分类进损益的其他综合收益	-	-
（二）以后能重分类进损益的其他综合收益	-	-
六、综合收益总额	-5,545,459.72	11,377,764.44


企业法定代表人：



主管会计工作负责人：

苑桂芳

会计机构负责人：





现金流量表

编制单位：华斯控股股份有限公司

单位：人民币元

项目	2022年1-6月	2021年1-6月
一、经营活动产生的现金流量		
销售商品、提供劳务收到的现金	82,151,373.21	115,287,922.21
收到的税费返还	4,310,890.76	-
收到其他与经营活动有关的现金	5,272,052.30	5,911,976.07
现金流入小计	91,734,316.27	121,199,898.28
购买商品、接受劳务支付的现金	68,622,315.11	139,264,767.56
支付给职工以及为职工支付的现金	18,183,396.25	20,035,023.14
支付的各项税费	1,607,485.09	5,534,285.06
支付其他与经营活动有关的现金	9,650,099.39	10,605,604.20
现金流出小计	98,063,295.84	175,439,679.96
经营活动产生的现金流量净额	-6,328,979.57	-54,239,781.68
二、投资活动产生的现金流量		
收回投资收到的现金	-	30,000,000.00
取得投资收益收到的现金	-	-
处置固定资产、无形资产和其他长期资产收回的现金净额	33,740.00	6,475.00
处置子公司及其他营业单位收到的现金净额	-	1,833,799.49
收到其他与投资活动有关的现金	2,345.74	9,300.00
现金流入小计	36,085.74	31,849,574.49
购建固定资产、无形资产和其他长期资产支付的现金	26,763,373.91	2,768,706.00
投资支付的现金	-	3,010,000.00
取得子公司及其他营业单位支付的现金净额	-	-
支付其他与投资活动有关的现金	-	2,002,400.00
现金流出小计	26,763,373.91	7,781,106.00
投资活动产生的现金流量净额	-26,727,288.17	24,068,468.49
三、筹资活动产生的现金流量		
吸收投资收到的现金	-	-
取得借款收到的现金	144,983,000.00	-
收到其他与筹资活动有关的现金	18,000,000.00	5,030,000.00
现金流入小计	162,983,000.00	5,030,000.00
偿还债务支付的现金	50,000,000.00	35,000,000.00
分配股利、利润或偿付利息支付的现金	2,345,988.28	3,366,187.32
支付其他与筹资活动有关的现金	45,239,978.16	-
现金流出小计	97,585,966.44	38,366,187.32
筹资活动产生的现金流量净额	65,397,033.56	-33,336,187.32
四、汇率变动对现金及现金等价物的影响	-56,582.71	-224,252.71
五、现金及现金等价物净增加额	32,284,183.11	-63,731,753.22
加：期初现金及现金等价物余额	122,652,441.11	240,021,446.09
六、期末现金及现金等价物余额	154,936,624.22	176,289,692.87

公司负责人：

主管会计工作负责人：

会计机构负责人：

华斯控股股份有限公司

股东权益变动表

2022年1-6月

(除特别注明外, 金额单位均为人民币元)

项目	归属于母公司股东权益						少数股东权益	股东权益合计
	股本	其他权益工具	资本公积	减: 库存股	专项储备	盈余公积		
一、上年年末余额	385,560,818.00	-	1,252,895,329.03	50,000,768.84	-	58,791,600.08	-	1,912,752,354.42
加: 会计政策变更	-	-	-	-	-	-	-	-
前期差错更正	-	-	-	-	-	-	-	-
同一控制下企业合并	-	-	-	-	-	-	-	-
其他	-	-	-	-	-	-	-	-
二、本年期初余额	385,560,818.00	-	1,252,895,329.03	50,000,768.84	-	58,791,600.08	-	1,912,752,354.42
三、本年增减变动金额	-8,250,100.00	-	-41,750,668.84	-50,000,768.84	-	-	-	-5,545,459.72
(一) 综合收益总额	-	-	-	-	-	-	-	-5,545,459.72
(二) 股东投入和减少资本	-	-	-	-	-	-	-	-
1. 股东投入的普通股	-	-	-	-	-	-	-	-
2. 其他权益工具持有者投入资本	-	-	-	-	-	-	-	-
3. 股份支付计入股东权益的金额	-	-	-	-	-	-	-	-
4. 其他	-	-	-	-	-	-	-	-
(三) 利润分配	-	-	-	-	-	-	-	-
1. 提取盈余公积	-	-	-	-	-	-	-	-
2. 对股东的分配	-	-	-	-	-	-	-	-
3. 其他	-	-	-	-	-	-	-	-
(四) 股东权益内部结转	-8,250,100.00	-	-41,750,668.84	-50,000,768.84	-	-	-	-
1. 资本公积转增股本	-	-	-	-	-	-	-	-
2. 盈余公积转增股本	-	-	-	-	-	-	-	-
3. 盈余公积弥补亏损	-	-	-	-	-	-	-	-
4. 设定受益计划变动额结转留存收益	-	-	-	-	-	-	-	-
5. 其他综合收益结转留存收益	-	-	-	-	-	-	-	-
6. 其他	-8,250,100.00	-	-41,750,668.84	-50,000,768.84	-	-	-	-
(五) 专项储备	-	-	-	-	-	-	-	-
1. 本期提取	-	-	-	-	-	-	-	-
2. 本期使用	-	-	-	-	-	-	-	-
(六) 其他	-	-	-	-	-	-	-	-
四、本年期末余额	377,310,718.00	-	1,211,144,660.19	-	-	58,791,600.08	259,959,916.43	1,907,206,894.70

企业法定代表人:

主管会计工作负责人:

苑桂芬

会计机构负责人: