

中欧滚钱宝发起式货币市场基金

2022 年年度报告

2022 年 12 月 31 日

基金管理人:中欧基金管理有限公司

基金托管人:中国民生银行股份有限公司

送出日期:2023 年 03 月 31 日

§1 重要提示及目录

1.1 重要提示

基金管理人的董事会、董事保证本报告所载资料不存在虚假记载、误导性陈述或重大遗漏，并对其内容的真实性、准确性和完整性承担个别及连带的法律责任。本年度报告已经三分之二以上独立董事签字同意，并由董事长签发。

基金托管人中国民生银行股份有限公司根据本基金合同规定，于2023年3月30日复核了本报告中的财务指标、净值表现、利润分配情况、财务会计报告、投资组合报告等内容，保证复核内容不存在虚假记载、误导性陈述或者重大遗漏。

基金管理人承诺以诚实信用、勤勉尽责的原则管理和运用基金资产，但不保证基金一定盈利。

基金的过往业绩并不代表其未来表现。投资有风险，投资者在作出投资决策前应仔细阅读本基金的招募说明书及其更新。

本报告期自2022年01月01日起至2022年12月31日止。

1.2 目录

§1 重要提示及目录	2
1.1 重要提示	2
1.2 目录	3
§2 基金简介	5
2.1 基金基本情况	5
2.2 基金产品说明	5
2.3 基金管理人和基金托管人	5
2.4 信息披露方式	6
2.5 其他相关资料	6
§3 主要财务指标、基金净值表现及利润分配情况	6
3.1 主要会计数据和财务指标	6
3.2 基金净值表现	8
3.3 过去三年基金的利润分配情况	12
§4 管理人报告	13
4.1 基金管理人及基金经理情况	13
4.2 管理人对报告期内本基金运作合规守信情况的说明	14
4.3 管理人对报告期内公平交易情况的专项说明	14
4.4 管理人对报告期内基金的投资策略和业绩表现的说明	15
4.5 管理人对宏观经济、证券市场及行业走势的简要展望	16
4.6 管理人内部有关本基金的监察稽核工作情况	16
4.7 管理人对报告期内基金估值程序等事项的说明	17
4.8 管理人对报告期内基金利润分配情况的说明	18
4.9 报告期内管理人对本基金持有人数或基金资产净值预警情形的说明	18
§5 托管人报告	18
5.1 报告期内本基金托管人合规守信情况声明	18
5.2 托管人对报告期内本基金投资运作合规守信、净值计算、利润分配等情况的说明	18
5.3 托管人对本年度报告中财务信息等内容的真实、准确和完整发表意见	18
§6 审计报告	18
6.1 审计报告基本信息	18
6.2 审计报告的基本内容	19
§7 年度财务报表	21
7.1 资产负债表	21
7.2 利润表	23
7.3 净资产（基金净值）变动表	25
7.4 报表附注	28
§8 投资组合报告	62
8.1 期末基金资产组合情况	62
8.2 债券回购融资情况	63
8.3 基金投资组合平均剩余期限	63
8.4 报告期内投资组合平均剩余存续期超过 240 天情况说明	64
8.5 期末按债券品种分类的债券投资组合	64
8.6 期末按实际利率计算账面价值占基金资产净值比例大小排名的前十名债券投资明细	65
8.7 “影子定价”与按实际利率计算账面价值确定的基金资产净值的偏离	65
8.8 期末按公允价值占基金资产净值比例大小排名的前十名资产支持证券投资明细	66

8.9 投资组合报告附注.....	66
§9 基金份额持有人信息.....	67
9.1 期末基金份额持有人户数及持有人结构.....	67
9.2 期末货币市场基金前十名份额持有人情况.....	68
9.3 期末基金管理人的从业人员持有本基金的情况.....	68
9.4 期末基金管理人的从业人员持有本开放式基金份额总量区间情况.....	69
9.5 期末兼任私募资产管理计划投资经理的基金经理本人及其直系亲属持有本人管理的产品情况.....	69
9.6 发起式基金发起资金持有份额情况.....	69
§10 开放式基金份额变动.....	69
§11 重大事件揭示.....	70
11.1 基金份额持有人大会决议.....	70
11.2 基金管理人、基金托管人的专门基金托管部门的重大人事变动.....	70
11.3 涉及基金管理人、基金财产、基金托管业务的诉讼.....	70
11.4 基金投资策略的改变.....	70
11.5 为基金进行审计的会计师事务所情况.....	70
11.6 管理人、托管人及其高级管理人员受稽查或处罚等情况.....	70
11.7 基金租用证券公司交易单元的有关情况.....	71
11.8 偏离度绝对值超过 0.5%的情况.....	72
11.9 其他重大事件.....	72
§12 影响投资者决策的其他重要信息.....	74
12.1 报告期内单一投资者持有基金份额比例达到或超过 20%的情况.....	74
12.2 影响投资者决策的其他重要信息.....	74
§13 备查文件目录.....	74
13.1 备查文件目录.....	74
13.2 存放地点.....	74
13.3 查阅方式.....	74

§2 基金简介

2.1 基金基本情况

基金名称	中欧滚钱宝发起式货币市场基金		
基金简称	中欧滚钱宝货币		
基金主代码	001211		
基金运作方式	契约型、开放式、发起式		
基金合同生效日	2015年06月12日		
基金管理人	中欧基金管理有限公司		
基金托管人	中国民生银行股份有限公司		
报告期末基金份额总额	104,164,644,152.46份		
基金合同存续期	不定期		
下属分级基金的基金简称	中欧滚钱宝货币A	中欧滚钱宝货币B	中欧滚钱宝货币C
下属分级基金的交易代码	001211	004938	004939
报告期末下属分级基金的份额总额	104,063,404,441.17份	5,561,469.62份	95,678,241.67份

2.2 基金产品说明

投资目标	在综合考虑基金资产收益性、安全性和较高流动性的基础上，追求超越业绩比较基准的稳定收益。
投资策略	本基金根据对短期利率变动的预测，采用投资组合平均剩余期限控制下的主动性投资策略，利用定性分析和定量分析方法，通过对短期金融工具的积极投资，在控制风险和保证流动性的基础上，力争获得稳定的当期收益。
业绩比较基准	同期7天通知存款税后利率
风险收益特征	本基金为货币市场基金，其长期平均预期风险和预期收益率低于股票型基金、混合型基金和债券型基金。

2.3 基金管理人和基金托管人

项目	基金管理人	基金托管人
----	-------	-------

名称	中欧基金管理有限公司		中国民生银行股份有限公司
信息披露 负责人	姓名	黎忆海	罗菲菲
	联系电话	021-68609600	010-58560666
	电子邮箱	liyihai@zofund.com	tgxxpl@cmbc.com.cn
客户服务电话	021-68609700、400-700-9700		95568
传真	021-33830351		010-57093382
注册地址	中国（上海）自由贸易试验区 陆家嘴环路479号8层		北京市西城区复兴门内大街2 号
办公地址	中国（上海）自由贸易试验区 陆家嘴环路479号上海中心大 厦8层		北京市西城区复兴门内大街2 号
邮政编码	200120		100031
法定代表人	窦玉明		高迎欣

2.4 信息披露方式

本基金选定的信息披露报纸名称	证券时报
登载基金年度报告正文的管理人互联网网址	www.zofund.com
基金年度报告备置地点	基金管理人的办公场所

2.5 其他相关资料

项目	名称	办公地址
会计师事务所	安永华明会计师事务所（特殊普通合伙）	北京市东城区东长安街1号东方广场安永大楼17层
注册登记机构	中欧基金管理有限公司	中国（上海）自由贸易试验区陆家嘴环路479号8层

§3 主要财务指标、基金净值表现及利润分配情况

3.1 主要会计数据和财务指标

金额单位：人民币元

3.1.1 期间数据和指标	2022年			2021年			2020年		
	中欧滚钱宝货币A	中欧滚钱宝货币B	中欧滚钱宝货币C	中欧滚钱宝货币A	中欧滚钱宝货币B	中欧滚钱宝货币C	中欧滚钱宝货币A	中欧滚钱宝货币B	中欧滚钱宝货币C
本期已实现收益	1,768,131.759.10	106,367.01	1,461,933.33	2,406,844.245.52	130,320.79	1,452,435.86	1,954,720.795.33	156,859.38	873,735.03
本期利润	1,768,131.759.10	106,367.01	1,461,933.33	2,406,844.245.52	130,320.79	1,452,435.86	1,954,720.795.33	156,859.38	873,735.03
本期净值收益率	1.7048%	1.9492%	1.7049%	2.2013%	2.4467%	2.2015%	2.0417%	2.2869%	2.0415%
3.1.2 期末数据和指标	2022年末			2021年末			2020年末		
期末基金资产净值	104,063,404.441.17	5,561,469.62	95,678,241.67	106,639,105.526.64	5,455,136.56	61,305,624.70	91,865,716,507.42	5,324,851.14	37,774,567.76
期末基金份额净值	1.000	1.000	1.000	1.000	1.000	1.000	1.000	1.000	1.000
3.1.3 累计期末指标	2022年末			2021年末			2020年末		
累计净值收益率	23.0945%	16.4924%	14.9626%	21.0311%	14.2651%	13.035%	18.4243%	11.5361%	10.6007%

1、本期已实现收益指基金本期利息收入、投资收益、其他收入（不含公允价值变动收益）扣除相关费用和信用减值损失后的余额，本期利润为本期已实现收益加上本期公允价值变动收益，由于货币市场基金账面价值按实际利率计算，因此，公允价值变动收益为零，本期已实现收益和本期利润的金额相等。

2、本基金利润分配按日结转份额。

3、所述基金业绩指标不包括基金份额持有人认购或交易基金的各项费用，计入费用后实际收益水平要低于所列数字。

3.2 基金净值表现

3.2.1 基金份额净值收益率及其与同期业绩比较基准收益率的比较

中欧滚钱宝货币A

阶段	份额净值 收益率①	份额净值 收益率标 准差②	业绩比较 基准收益 率③	业绩比较 基准收益 率标准差 ④	①-③	②-④
过去三个月	0.3588%	0.0005%	0.3403%	0.0000%	0.0185%	0.0005%
过去六个月	0.7502%	0.0006%	0.6805%	0.0000%	0.0697%	0.0006%
过去一年	1.7048%	0.0008%	1.3500%	0.0000%	0.3548%	0.0008%
过去三年	6.0658%	0.0010%	4.0500%	0.0000%	2.0158%	0.0010%
过去五年	12.8167%	0.0021%	6.7500%	0.0000%	6.0667%	0.0021%
自基金合同 生效起至今	23.0945%	0.0032%	10.2008%	0.0000%	12.8937%	0.0032%

中欧滚钱宝货币B

阶段	份额净值 收益率①	份额净值 收益率标 准差②	业绩比较 基准收益 率③	业绩比较 基准收益 率标准差 ④	①-③	②-④
过去三个月	0.4195%	0.0005%	0.3403%	0.0000%	0.0792%	0.0005%
过去六个月	0.8722%	0.0006%	0.6805%	0.0000%	0.1917%	0.0006%
过去一年	1.9492%	0.0008%	1.3500%	0.0000%	0.5992%	0.0008%
过去三年	6.8322%	0.0010%	4.0500%	0.0000%	2.7822%	0.0010%
过去五年	14.1752%	0.0021%	6.7500%	0.0000%	7.4252%	0.0021%
自基金份额 运作日至今	16.4924%	0.0024%	7.3862%	0.0000%	9.1062%	0.0024%

中欧滚钱宝货币C

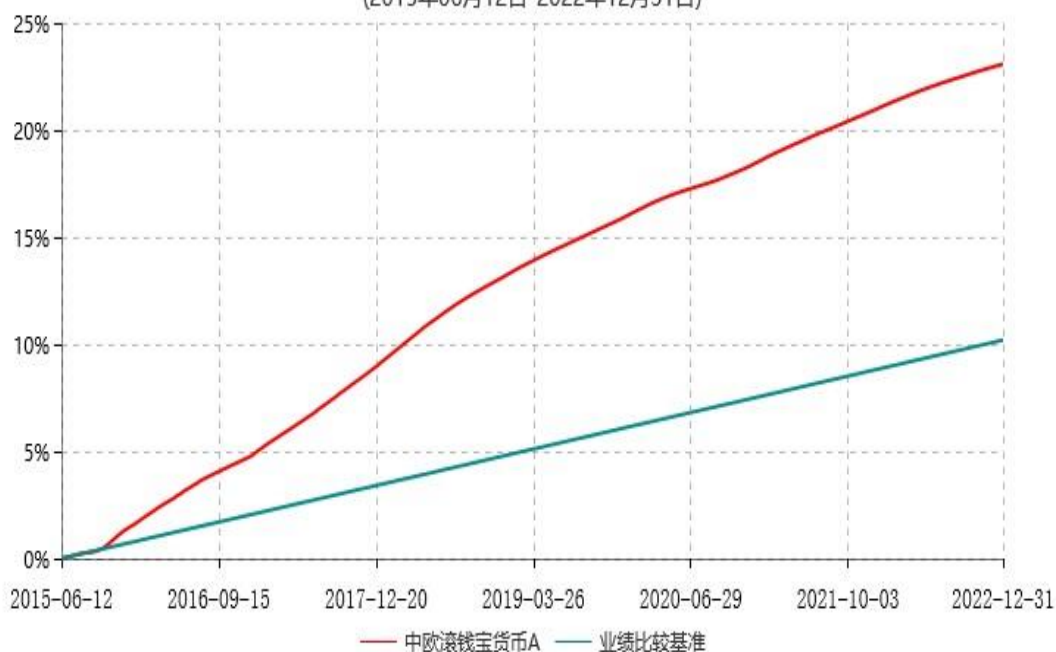
阶段	份额净值 收益率①	份额净值 收益率标 准差②	业绩比较 基准收益 率③	业绩比较 基准收益 率标准差 ④	①-③	②-④
----	--------------	---------------------	--------------------	---------------------------	-----	-----

过去三个月	0.3587%	0.0005%	0.3403%	0.0000%	0.0184%	0.0005%
过去六个月	0.7500%	0.0006%	0.6805%	0.0000%	0.0695%	0.0006%
过去一年	1.7049%	0.0008%	1.3500%	0.0000%	0.3549%	0.0008%
过去三年	6.0659%	0.0010%	4.0500%	0.0000%	2.0159%	0.0010%
过去五年	12.8138%	0.0021%	6.7500%	0.0000%	6.0638%	0.0021%
自基金份额 运作日至今	14.9626%	0.0024%	7.3825%	0.0000%	7.5801%	0.0024%

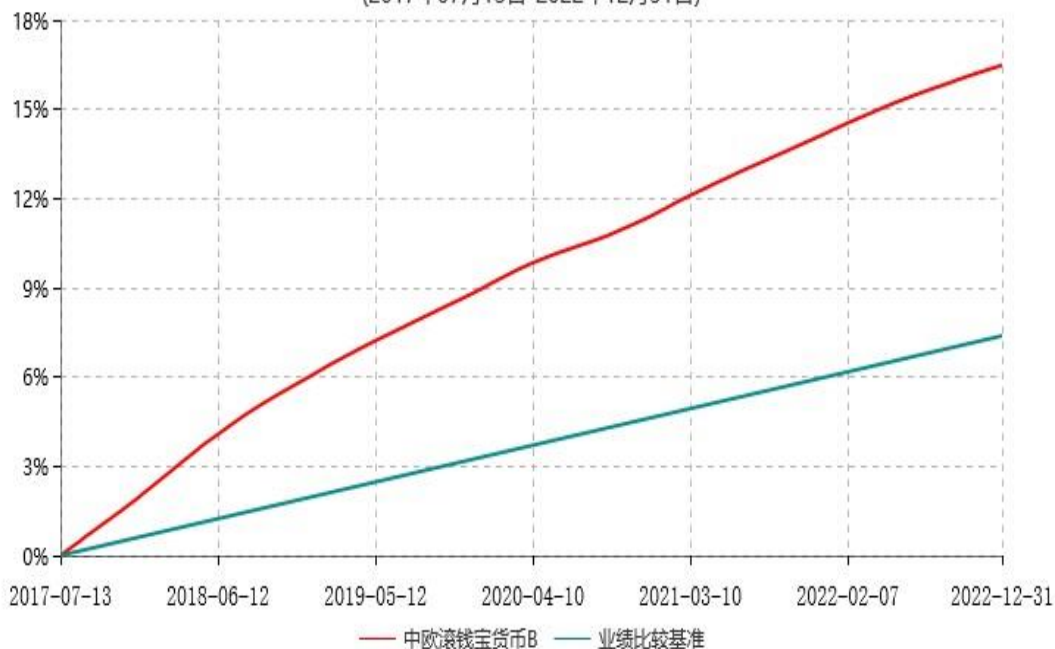
3.2.2 自基金合同生效以来基金份额累计净值收益率变动及其与同期业绩比较基准收益率变动的比较

中欧滚钱宝货币A累计净值收益率与业绩比较基准收益率历史走势对比图

(2015年06月12日-2022年12月31日)

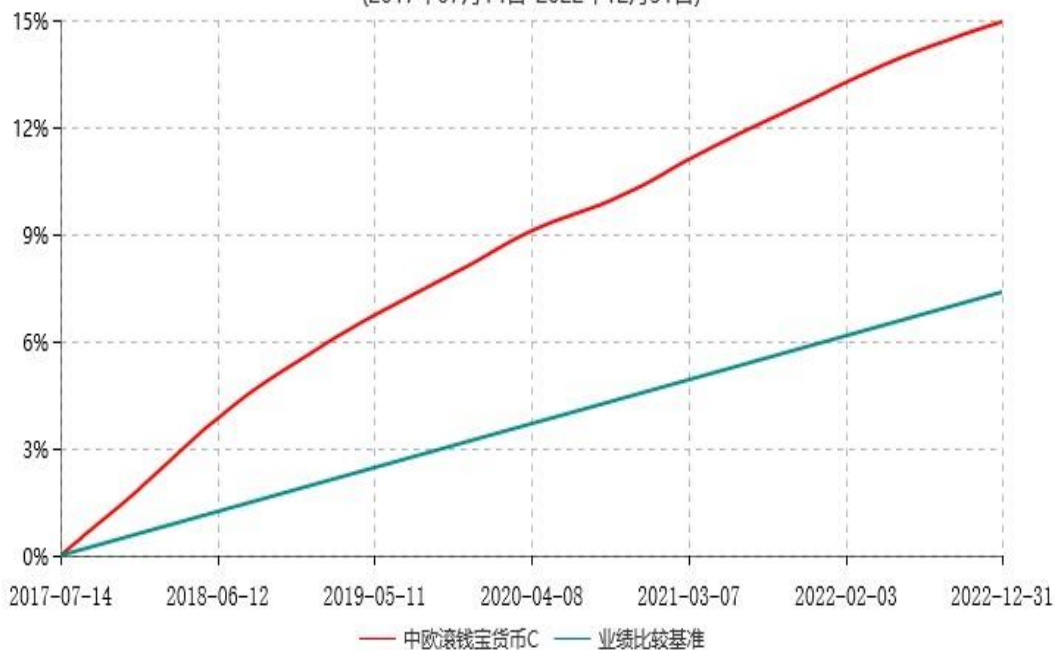


中欧滚钱宝货币B累计净值收益率与业绩比较基准收益率历史走势对比图
(2017年07月13日-2022年12月31日)



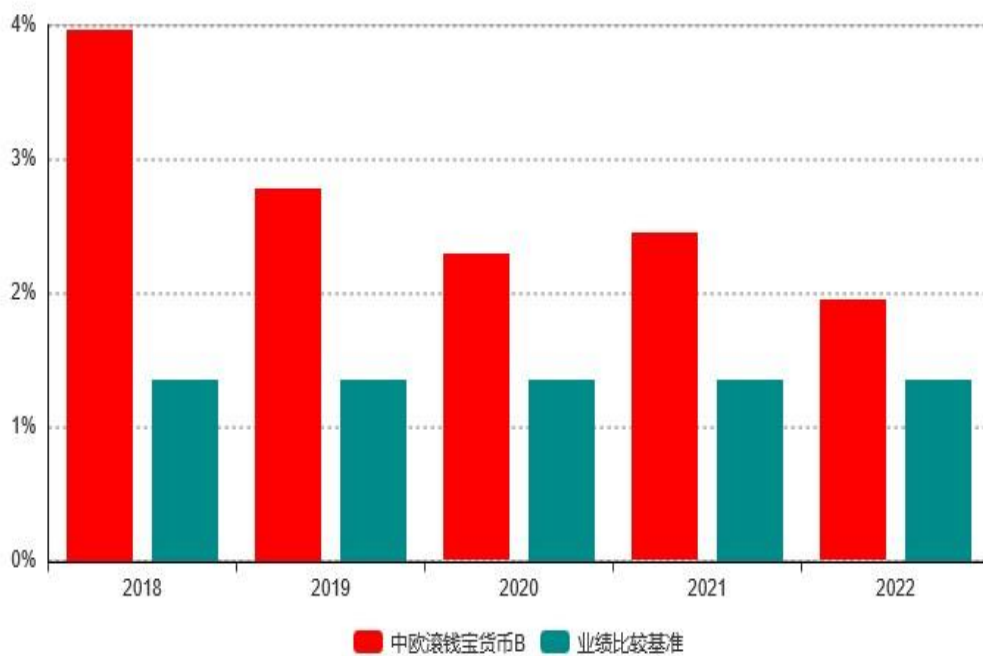
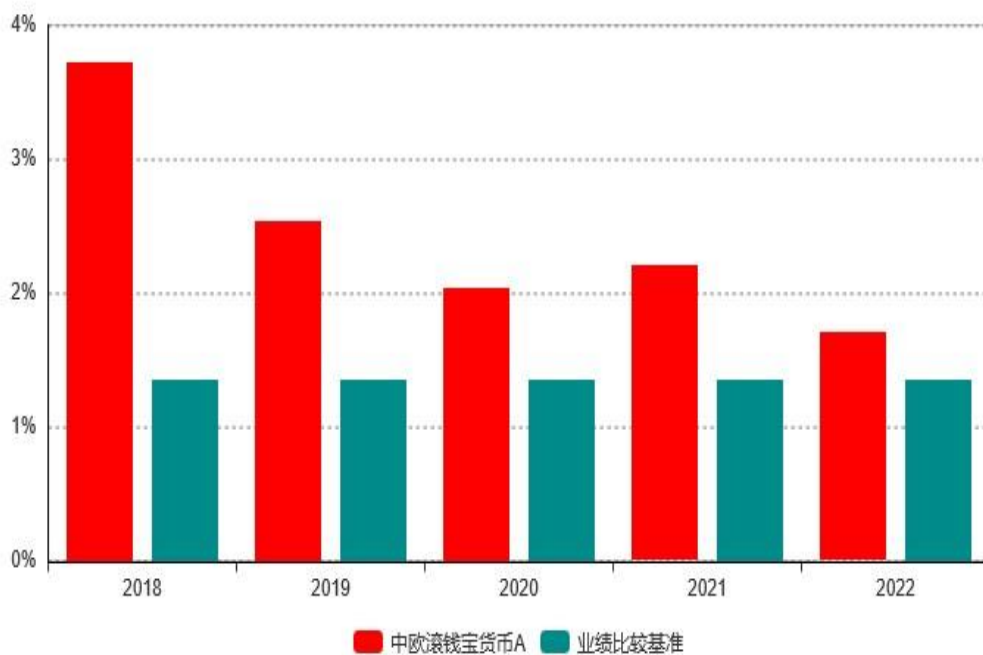
注：自2017年7月12日起,本基金增加B份额。图示日期为2017年7月13日至2022年12月31日。

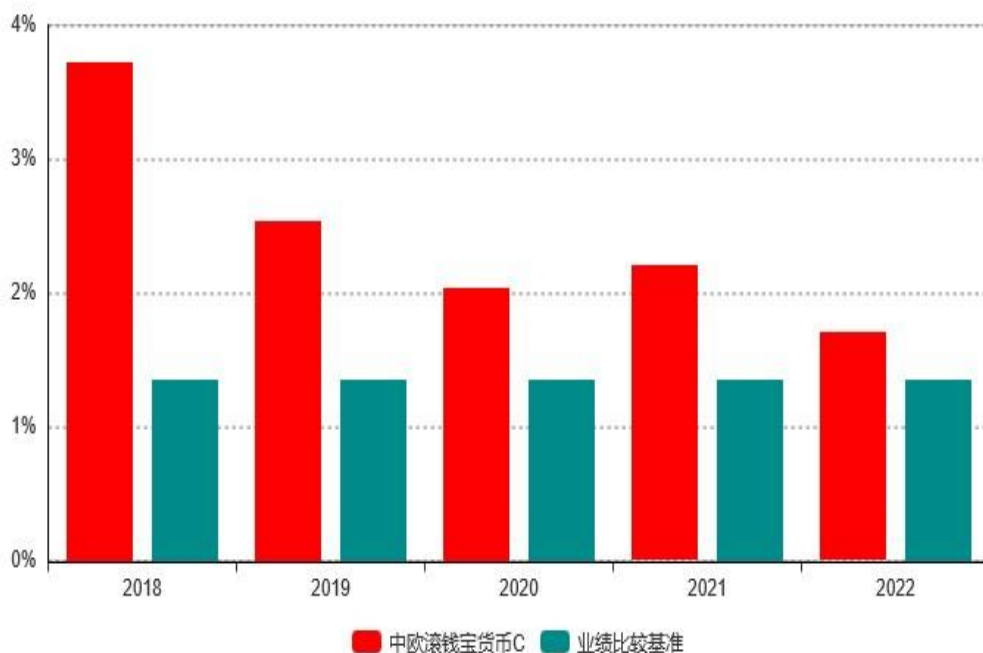
中欧滚钱宝货币C累计净值收益率与业绩比较基准收益率历史走势对比图
(2017年07月14日-2022年12月31日)



注：自2017年7月12日起,本基金增加C份额。图示日期为2017年7月14日至2022年12月31日。

3.2.3 过去五年基金每年净值收益率及其与同期业绩比较基准收益率的比较





3.3 过去三年基金的利润分配情况

中欧滚钱宝货币A

单位：人民币元

年度	已按再投资形式 转实收基金	直接通过应付 赎回款转出 金额	应付利润本 年变动	年度利润分配合 计	备注
2022年	1,768,131,759.10	-	-	1,768,131,759.10	-
2021年	2,406,844,245.52	-	-	2,406,844,245.52	-
2020年	1,954,720,795.33	-	-	1,954,720,795.33	-
合计	6,129,696,799.95	-	-	6,129,696,799.95	-

中欧滚钱宝货币B

单位：人民币元

年度	已按再投资 形式转实收 基金	直接通过应付 赎回款转出金 额	应付利润本年 变动	年度利润分 配合计	备注
2022年	106,367.01	-	-	106,367.01	-
2021年	130,320.79	-	-	130,320.79	-

2020年	156,859.38	-	-	156,859.38	-
合计	393,547.18	-	-	393,547.18	-

中欧滚钱宝货币C

单位：人民币元

年度	已按再投资形式转实收基金	直接通过应付赎回款转出金额	应付利润本年变动	年度利润分配合计	备注
2022年	1,461,933.33	-	-	1,461,933.33	-
2021年	1,452,435.86	-	-	1,452,435.86	-
2020年	873,735.03	-	-	873,735.03	-
合计	3,788,104.22	-	-	3,788,104.22	-

§4 管理人报告

4.1 基金管理人及基金经理情况

4.1.1 基金管理人及其管理基金的经验

中欧基金管理有限公司经中国证监会（证监基字[2006]102号文）批准，于2006年7月19日正式成立。股东为意大利意联银行股份有限公司、国都证券股份有限公司、上海睦亿投资管理合伙企业（有限合伙）、万盛基业投资有限责任公司以及自然人股东，注册资本为2.20亿元人民币，旗下设有北京分公司、深圳分公司、中欧盛世资产管理（上海）有限公司、上海中欧财富基金销售有限公司和中欧基金国际有限公司。截至2022年12月31日，本基金管理人共管理139只开放式基金。

4.1.2 基金经理（或基金经理小组）及基金经理助理简介

姓名	职务	任本基金的基金经理（助理）期限		证券从业年限	说明
		任职日期	离任日期		
蔡熠阳	基金经理助理	2022-12-20	-	5年	2017/06/19加入中欧基金管理有限公司,历任研究助理、研究员。

王慧杰	基金经理	2018-08-13	-	11年	历任彭博咨询社（纽约）利率衍生品研发员，光大保德信基金管理有限公司研究员、基金经理。2017/04/17加入中欧基金管理有限公司,历任基金经理助理。
张东波	基金经理	2022-09-30	-	7年	历任东海证券股份有限公司固定收益部债券交易员，中山证券有限责任公司资管事业部投资主办助理。2017/09/28加入中欧基金管理有限公司,历任基金经理助理。

注：1、任职日期和离任日期一般情况下指公司作出决定之日；若该基金经理自基金合同生效日起即任职，则任职日期为基金合同生效日。

2、证券从业的含义遵从《证券投资基金经营机构董事、监事、高级管理人员及从业人员监督管理办法》等相关规定。

4.2 管理人对报告期内本基金运作合规守信情况的说明

本报告期内，本基金管理人严格遵循了《证券投资基金法》及其各项实施细则、本基金基金合同和其他相关法律法规的规定，本着诚实信用、勤勉尽责、取信于市场、取信于社会的原则管理和运用基金资产，为基金份额持有人谋求最大利益。本报告期内，基金投资管理符合有关法规和基金合同的规定，无违法违规、未履行基金合同承诺或损害基金份额持有人利益的行为。

4.3 管理人对报告期内公平交易情况的专项说明

4.3.1 公平交易制度和控制方法

根据《证券投资基金管理公司公平交易制度指导意见》等法律法规，本基金管理人制定了《公平交易管理办法》，建立了健全、有效的公平交易制度体系，覆盖公司旗下各类资产组合及投资顾问业务涉及的投资组合；涵盖了股票、债券等各类投资品种的一级市场申购、二级市场交易等投资管理活动；贯穿了研究分析、投资决策、交易执行等投资管理活动的各个环节，以确保公司旗下管理的不同投资组合得到公平对待，保护投资者合法权益。具体控制措施包括：在研究分析环节，研究成果与全体投资人员共享，投研体系职权划分明确且互不干预，各基金持仓及交易信息进行有效隔离；在投资决策

环节，基金经理公平对待管理的所有组合，相同投资策略同时同价下达投资指令；在交易执行环节，本基金管理人以系统控制和人工控制相结合的方式，严格管理同向交易和反向交易，公平执行投资指令；在事后监控环节，本基金管理人设置每日异常交易分析机制，发现异常事项对基金经理进行提示，留存解释说明，并每季度编制公平交易分析报告，逐级审核签署备查。

4.3.2 公平交易制度的执行情况

本报告期内，本基金管理人严格按照相关法规及制度等规定，从研究分析、投资决策、交易执行、事后监控等环节严格把关，通过系统和人工等方式在各个环节严格控制交易公平执行。

对于同向交易，本基金管理人采集连续四个季度期间内、不同时间窗下（如日内、3日内、5日内）不同投资组合的同向交易计算交易价差，并结合同向交易占优比、溢价率等进行综合分析，来判断是否可能存在组合之间利益输送。

综合而言，本报告期内，公平交易制度和控制方法总体执行情况良好，不同投资组合之间不存在非公平交易或利益输送的情况。

4.3.3 异常交易行为的专项说明

本报告期内，公司旗下所有投资组合参与的交易所公开竞价交易中，同日反向交易成交较少的单边交易量超过该证券当日成交量的5%的交易共有55次，为量化策略组合因投资策略需要发生的反向交易，公司内部风控对上述交易均履行相应控制程序。

本报告期内，未发现本基金有可能导致不公平交易和利益输送的异常交易。

4.4 管理人对报告期内基金的投资策略和业绩表现的说明

4.4.1 报告期内基金投资策略和运作分析

2022年大多数时间仍然受疫情影响，债券市场在宽货币的环境中呈现窄幅震荡的走势，8月降息，超出市场预期，出现了10年国债收益率低点，10月防疫政策优化及房地产调控政策出台后，发展经济的预期变强，出现了10年国债收益率高点。随着22年的过去，疫情时代逐步进入尾声，年底时对于各项政策回归正常的预期变得更强。

看一季度，年初降息落地，市场对“宽信用”预期升温，疫情仍在反复，对经济修复造成扰动，债券收益率也随着预期反复呈现出窄幅震荡的走势，市场预期不统一。4月至5月，疫情局部爆发，国内经济承受较大压力，资金面维持在超常规的宽松状态，债券收益率一路下行。中美资本市场分化，中美利差倒挂，人民币快速贬值，货币的贬值使得人民币资产承压。6月至7月，抗疫取得阶段性胜利，稳经济政策开始落地实施，经济有了触底预期。但发生了楼市断贷事件，房地产行业的风险暴露，债券收益率随着经济触底的预期先上，之后转头向下。8月至10月，降息落地，“宽信用”预期升温，经济

数据在阶段性改善后再度下行，10月末PMI超季节性回落，弱预期和强现实，债券收益率以震荡为主。11月的行情较为猛烈，疫情政策继续做优化调整，地产利好政策陆续出台，引发债市快速调整。银行理财的负反馈效应放大了债市波动，短端资产的收益率拉升迅速，调整幅度超过利率债。一直到12月的中下旬，为了稳定市场，主要是银行理财的负反馈必须得结束，央行持续并且大量在公开市场进行投放，以及MLF超额续作投放流动性，隔夜资金利率创下历史新低之后，银行理财的负反馈效应告一段落，债市止跌。12月份召开的国常会和中央经济会议，明确了2023年政策基调和发力重点，提振了市场的信心，债券收益率继续窄幅震荡。

本基金在报告期间，兼顾流动性、控制风险的同时，择机配置优质资产。以大行、国有股份制银行和大城商的存单存款为主，辅以AAA优质资质的高等级信用债。日常操作中，维持适度的久期，杠杆水平中性，在保障投资者的流动性管理需求的基础上，适当提高收益弹性。

4.4.2 报告期内基金的业绩表现

本报告期内，A类份额净值收益率为1.7048%，同期业绩比较基准收益率为1.3500%；B类份额净值收益率为1.9492%，同期业绩比较基准收益率为1.3500%；C类份额净值收益率为1.7049%，同期业绩比较基准收益率为1.3500%。

4.5 管理人对宏观经济、证券市场及行业走势的简要展望

展望2023年，经济基本面的企稳改善是大概率事件，政策可以确定的是“宽信用”，是否“宽货币”市场没有顾虑，相较于过去三年的疫情，货币政策退出非常规宽松，回归正常是一致预期，但在经济尚未完全修复前，货币政策仍会保驾护航，降准降息仍有空间，回归正常不代表主动收紧。预计短端资金利率低位企稳，逐渐向政策利率靠拢，围绕政策利率波动。利率债目前仍处于预期和现实的分歧当中，年初信贷发力是常态，收益率向上的压力加大，后面如果实体经济的修复不及预期，则有可能会带来利率向下修正。

4.6 管理人内部有关本基金的监察稽核工作情况

2022年，在公司业务全面发展的背景下，公司始终坚持保障基金份额持有人利益的原则，不断强化内部控制，并有效地组织开展监察稽核工作，具体包括以下方面：

（一）落实法律法规，培养合规文化

2022年，监管机构相继颁布了一系列法律法规，公司在收到相关法规后第一时间内通过电子邮件向相关部门和员工传达了有关内容。监察稽核部负责将新颁布的法律法规及时维护至公司共享法律法规库，并以每周新规跟踪的形式，针对法律法规进行全员范围内的解读，对于重要法规或通知，公司从制度建立、流程改造、系统更新等方面安排

专项落地与跟进，并配套相应检查。同时，公司致力于积极推动公司合规文化建设，通过法规培训、风险案例学习、员工合规测试、合规视频拍摄展播等多种形式，提高员工合规及风控意识，公司内部控制和风险管理基础得到夯实和优化。

（二）完善制度体系，提高运作效率

2022年，公司根据业务需要及新近出台或修订的法律法规，对规章制度体系进行了进一步完善，在兼顾合规、风险管理和效率的前提下，对一系列规章制度进行了补充和修订，以使得各项业务运作更为规范、顺畅和高效：公司全年制订或修订多项制度流程，内容涵盖投资研究交易、基金运作、合规管理、信息技术等各项内容。

（三）加强内部审计，强化风险管理

2022年，公司按照年初制定的监察稽核年度计划，进一步加强合规及内部稽核审计力度，全年除有序完成监管要求的法定审计工作及常规定期审计工作外，针对易发生风险的各类业务循环开展多次专项稽核工作，使业务中存在的问题能够得到及时发现和纠正。通过内部稽核审计工作，切实保证基金运作和公司经营所涉及的各个环节均能按照各项法律法规和公司内部制度有效落实。

（四）提升反洗钱管理水平，推进反洗钱系统建设

2022年，公司严格参照法律法规的要求落实公司反洗钱管理，优化反洗钱和制裁风险管控的治理架构和管理体系，从制度流程、培训宣传、风险评估等层面，进一步提升和完善反洗钱管理工作。公司在今年牵头各部门完成洗钱风险自评估工作，并积极推进反洗钱新一代系统建设，结合最新的监管要求及业务发展需要，开发和完善了反洗钱系统各功能模块，从客户洗钱风险评估、客户尽职调查、可疑交易监测及分析等方面实现反洗钱工作系统化建设。

4.7 管理人对报告期内基金估值程序等事项的说明

报告期内，本基金管理人严格按照本公司制订的《估值委员会议事规则》以及相关法律法规的规定，有效地控制基金估值流程。公司估值委员会主席为总经理，投票成员包括主席、权益及固定收益研究总监、基金运营总监、监察稽核总监、风险管理总监，非投票成员（列席表达相关意见）包括公司高管、投资组合经理、中央交易室负责人、战略规划及业务发展部负责人、主席指定的其他相关人士。估值委员会负责基金估值相关工作的评估、决策、执行和监督，确保基金估值的公允、合理，防止估值被歪曲进而对基金持有人产生不利影响。基金经理如认为估值有被歪曲或有失公允的情况，可向估值委员会报告并提出相关意见和建议。

本基金管理人按照最新的估值准则、证监会相关规定和基金合同关于估值的约定，对基金投资品种进行估值。具体估值流程为：基金日常估值由基金管理人进行，基金托管人按基金合同规定的估值方法、时间、程序进行复核，基金份额净值由基金管理人完成估值后，将估值结果以XBRL形式报给基金托管人，基金托管人复核无误后签章返回

给基金管理人，由基金管理人依据本基金合同和有关法律法规的规定予以公布。报告期内相关基金估值政策的变更由托管银行进行复核确认。

上述参与估值流程人员均具有估值业务所需的专业胜任能力及相关工作经验。上述参与估值流程各方之间不存在重大利益冲突。

4.8 管理人对报告期内基金利润分配情况的说明

本基金本报告期内进行了利润分配，符合相关法规及基金合同的规定。

4.9 报告期内管理人对本基金持有人数或基金资产净值预警情形的说明

本报告期内基金管理人无应说明预警信息。

§5 托管人报告

5.1 报告期内本基金托管人遵规守信情况声明

本报告期内，中国民生银行股份有限公司在本基金的托管过程中，严格遵守《证券投资基金法》及其他法律法规的规定和基金合同、托管协议的约定，依法安全保管了基金财产，不存在损害基金份额持有人利益的行为，尽职尽责地履行了基金托管人应尽的义务。

5.2 托管人对报告期内本基金投资运作遵规守信、净值计算、利润分配等情况的说明

本报告期内，按照相关法律法规规定和基金合同、托管协议的有关约定，本托管人对本基金的投资运作方面进行了监督，对基金资产净值计算、基金份额申购赎回价格的计算、基金费用开支及利润分配等方面进行了认真的复核，未发现基金管理人有关损害基金份额持有人利益的行为，在各重要方面的运作严格按照基金合同的约定进行。

5.3 托管人对本年度报告中财务信息等内容的真实、准确和完整发表意见

本托管人复核审查的本报告中的财务指标、净值表现、财务会计报告、投资组合报告内容真实、准确和完整。

§6 审计报告

6.1 审计报告基本信息

财务报表是否经过审计	是
审计意见类型	标准无保留意见
审计报告编号	安永华明(2023)审字第61362990_B03号

6.2 审计报告的基本内容

审计报告标题	审计报告
审计报告收件人	中欧滚钱宝发起式货币市场基金全体基金份额持有人
审计意见	我们审计了中欧滚钱宝发起式货币市场基金的财务报表，包括2022年12月31日的资产负债表，2022年度的利润表、净资产（基金净值）变动表以及相关财务报表附注。我们认为，后附的中欧滚钱宝发起式货币市场基金的财务报表在所有重大方面按照企业会计准则的规定编制，公允反映了中欧滚钱宝发起式货币市场基金2022年12月31日的财务状况以及2022年度的经营成果和净值变动情况。
形成审计意见的基础	我们按照中国注册会计师审计准则的规定执行了审计工作。审计报告的“注册会计师对财务报表审计的责任”部分进一步阐述了我们在这些准则下的责任。按照中国注册会计师职业道德守则，我们独立于中欧滚钱宝发起式货币市场基金，并履行了职业道德方面的其他责任。我们相信，我们获取的审计证据是充分、适当的，为发表审计意见提供了基础。
强调事项	不适用
其他事项	不适用
其他信息	中欧滚钱宝发起式货币市场基金管理层对其他信息负责。其他信息包括年度报告中涵盖的信息，但不包括财务报表和我们的审计报告。我们对财务报表发表的审计意见不涵盖其他信息，我们也不对其他信息发表任何形式的鉴证结论。结合我们对财务报表的审计，我们的责任是阅读其他信息，在此过程中，考虑其他信息是否与财务报表或我们在审计过程中了解到的情况存在重大不一致或者似乎存在重大错报。基于我们已执行的工作，如果我们确定其他信息存在重大错

	<p>报，我们应当报告该事实。在这方面，我们无任何事项需要报告。</p>
<p>管理层和治理层对财务报表的责任</p>	<p>管理层负责按照企业会计准则的规定编制财务报表，使其实现公允反映，并设计、执行和维护必要的内部控制，以使财务报表不存在由于舞弊或错误导致的重大错报。在编制财务报表时，管理层负责评估中欧滚钱宝发起式货币市场基金的持续经营能力，披露与持续经营相关的事项（如适用），并运用持续经营假设，除非计划进行清算、终止运营或别无其他现实的选择。治理层负责监督中欧滚钱宝发起式货币市场基金的财务报告过程。</p>
<p>注册会计师对财务报表审计的责任</p>	<p>我们的目标是对财务报表整体是否不存在由于舞弊或错误导致的重大错报获取合理保证，并出具包含审计意见的审计报告。合理保证是高水平的保证，但并不能保证按照审计准则执行的审计在某一重大错报存在时总能发现。错报可能由于舞弊或错误导致，如果合理预期错报单独或汇总起来可能影响财务报表使用者依据财务报表作出的经济决策，则通常认为错报是重大的。在按照审计准则执行审计工作的过程中，我们运用职业判断，并保持职业怀疑。同时，我们也执行以下工作：(1)识别和评估由于舞弊或错误导致的财务报表重大错报风险，设计和实施审计程序以应对这些风险，并获取充分、适当的审计证据，作为发表审计意见的基础。由于舞弊可能涉及串通、伪造、故意遗漏、虚假陈述或凌驾于内部控制之上，未能发现由于舞弊导致的重大错报的风险高于未能发现由于错误导致的重大错报的风险。(2)了解与审计相关的内部控制，以设计恰当的审计程序，但目的并非对内部控制的有效性发表意见。(3)评价管理层选用会计政策的恰当性和作出会计估计及相关披露的合理性。(4)对管理层使用持续经营假设的恰当性得出结论。同</p>

	时，根据获取的审计证据，就可能对中欧滚钱宝发起式货币市场基金持续经营能力产生重大疑虑的事项或情况是否存在重大不确定性得出结论。如果我们得出结论认为存在重大不确定性，审计准则要求我们在审计报告中提请报表使用者注意财务报表中的相关披露；如果披露不充分，我们应当发表非无保留意见。我们的结论基于截至审计报告日可获得的信息。然而，未来的事项或情况可能导致中欧滚钱宝发起式货币市场基金不能持续经营。(5)评价财务报表的总体列报（包括披露）、结构和内容，并评价财务报表是否公允反映相关交易和事项。我们与治理层就计划的审计范围、时间安排和重大审计发现等事项进行沟通，包括沟通我们在审计中识别出的值得关注的内部控制缺陷。
会计师事务所的名称	安永华明会计师事务所（特殊普通合伙）
注册会计师的姓名	陈露、张亚旒
会计师事务所的地址	北京市东城区东长安街1号东方广场安永大楼17层
审计报告日期	2023-03-30

§7 年度财务报表

7.1 资产负债表

会计主体：中欧滚钱宝发起式货币市场基金

报告截止日：2022年12月31日

单位：人民币元

资产	附注号	本期末 2022年12月31日	上年度末 2021年12月31日
资产：			
银行存款	7.4.7.1	40,370,138,201.75	52,193,308,270.68
结算备付金		-	-
存出保证金		-	9,732.77

交易性金融资产	7.4.7.2	45,552,133,168.28	34,276,361,991.49
其中：股票投资		-	-
基金投资		-	-
债券投资		45,552,133,168.28	34,276,361,991.49
资产支持证券投资		-	-
贵金属投资		-	-
其他投资		-	-
衍生金融资产	7.4.7.3	-	-
买入返售金融资产	7.4.7.4	20,435,897,562.48	27,196,351,026.22
债权投资		-	-
其中：债券投资		-	-
资产支持证券投资		-	-
其他投资		-	-
其他债权投资		-	-
其他权益工具投资		-	-
应收清算款		-	-
应收股利		-	-
应收申购款		6,841,020.25	767,672.86
递延所得税资产		-	-
其他资产	7.4.7.5	-	397,137,958.45
资产总计		106,365,009,952.76	114,063,936,652.47
负债和净资产	附注号	本期末 2022年12月31日	上年度末 2021年12月31日
负债：			
短期借款		-	-
交易性金融负债		-	-
衍生金融负债	7.4.7.3	-	-
卖出回购金融资产款		2,147,537,613.45	7,301,877,319.05
应付清算款		-	-

应付赎回款		496.04	272,856.23
应付管理人报酬		24,497,652.84	25,442,233.04
应付托管费		4,374,580.87	4,543,255.89
应付销售服务费		21,871,771.45	22,715,168.59
应付投资顾问费		-	-
应交税费		538,806.62	757,405.27
应付利润		-	-
递延所得税负债		-	-
其他负债	7.4.7.6	1,544,879.03	2,462,126.50
负债合计		2,200,365,800.30	7,358,070,364.57
净资产：			
实收基金	7.4.7.7	104,164,644,152.46	106,705,866,287.90
其他综合收益		-	-
未分配利润	7.4.7.8	-	-
净资产合计		104,164,644,152.46	106,705,866,287.90
负债和净资产总计		106,365,009,952.76	114,063,936,652.47

注：（1）报告截止日2022年12月31日，基金份额总额104,164,644,152.46份，其中下属A类基金份额净值为人民币1.000元，份额总额104,063,404,441.17份；下属B类基金份额净值为人民币1.000元，份额总额5,561,469.62份；下属C类基金份额净值为人民币1.000元，份额总额95,678,241.67份。

（2）比较数据已根据本年《证券投资基金信息披露XBRL模板第3号<年度报告和中期报告>》中的资产负债表格式的要求进行列示：上年度末资产负债表中“应收利息”与“其他资产”项目的“本期末”余额合并列示在本期末资产负债表中“其他资产”项目的“上年度末”余额，上年度末资产负债表中“应付交易费用”、“应付利息”与“其他负债”科目的“本期末”余额合并列示在本期末资产负债表“其他负债”项目的“上年度末”余额。

7.2 利润表

会计主体：中欧滚钱宝发起式货币市场基金

本报告期：2022年01月01日至2022年12月31日

单位：人民币元

项目	附注号	本期 2022年01月01日至2	上年度可比期间 2021年01月01日至2
----	-----	---------------------	--------------------------

		022年12月31日	021年12月31日
一、营业总收入		2,413,549,621.00	3,093,252,076.11
1.利息收入		1,541,947,385.26	3,055,904,671.60
其中：存款利息收入	7.4.7.9	1,009,781,281.20	1,421,723,818.27
债券利息收入		-	1,015,102,406.65
资产支持证券利息收入		-	8,216,251.70
买入返售金融资产收入		532,166,104.06	610,862,194.98
证券出借利息收入		-	-
其他利息收入		-	-
2.投资收益（损失以“-”填列）		871,602,235.74	37,327,404.51
其中：股票投资收益	7.4.7.10	-	-
基金投资收益	7.4.7.11	-	-
债券投资收益	7.4.7.12	871,602,235.74	36,740,222.60
资产支持证券投资收益	7.4.7.13	-	587,181.91
贵金属投资收益		-	-
衍生工具收益	7.4.7.14	-	-
股利收益	7.4.7.15	-	-
以摊余成本计量的金融资产终止确认产生的收益		-	-
其他投资收益		-	-
3.公允价值变动收益（损失以“-”号填列）	7.4.7.16	-	-
4.汇兑收益（损失以“-”号填列）		-	-
5.其他收入（损失以“-”号填列）	7.4.7.17	-	20,000.00
减：二、营业总支出		643,849,561.56	684,825,073.94
1. 管理人报酬		292,008,849.70	310,128,779.10

2. 托管费		52,144,437.37	55,380,139.12
3. 销售服务费		260,708,954.96	276,887,751.89
4. 投资顾问费		-	-
5. 利息支出		37,862,019.60	41,445,851.06
其中：卖出回购金融资产支出		37,862,019.60	41,445,851.06
6. 信用减值损失	7.4.7.18	-	-
7. 税金及附加		656,258.07	509,068.55
8. 其他费用	7.4.7.19	469,041.86	473,484.22
三、利润总额（亏损总额以“-”号填列）		1,769,700,059.44	2,408,427,002.17
减：所得税费用		-	-
四、净利润（净亏损以“-”号填列）		1,769,700,059.44	2,408,427,002.17
五、其他综合收益的税后净额		-	-
六、综合收益总额		1,769,700,059.44	2,408,427,002.17

注：比较数据已根据本年《证券投资基金信息披露XBRL模板第3号<年度报告和中期报告>》中的利润表格式的要求进行列示：上年度可比期间利润表中“交易费用”项目与“其他费用”项目的“本期”金额合并列示在本期利润表中“其他费用”项目的“上年度可比期间”金额。

7.3 净资产（基金净值）变动表

会计主体：中欧滚钱宝发起式货币市场基金

本报告期：2022年01月01日至2022年12月31日

单位：人民币元

项目	本期			
	2022年01月01日至2022年12月31日			
	实收基金	其他综合收益	未分配利润	净资产合计
一、上期期末净资产（基金净值）	106,705,866,287.90	-	-	106,705,866,287.90

加：会计政策变更	-	-	-	-
前期差错更正	-	-	-	-
其他	-	-	-	-
二、本期期初净资产（基金净值）	106,705,866,287.90	-	-	106,705,866,287.90
三、本期增减变动额（减少以“-”号填列）	-2,541,222,135.44	-	-	-2,541,222,135.44
（一）、综合收益总额	-	-	1,769,700,059.44	1,769,700,059.44
（二）、本期基金份额交易产生的基金净值变动数（净值减少以“-”号填列）	-2,541,222,135.44	-	-	-2,541,222,135.44
其中：1.基金申购款	1,088,351,215,653.33	-	-	1,088,351,215,653.33
2.基金赎回款	-1,090,892,437,788.77	-	-	-1,090,892,437,788.77
（三）、本期向基金份额持有人分配利润产生的基金净值变动（净值减少以“-”号填列）	-	-	-1,769,700,059.44	-1,769,700,059.44
（四）、其他综合收益结转留存收益	-	-	-	-
四、本期期末净资产（基金净值）	104,164,644,152.46	-	-	104,164,644,152.46

值)				
项目	上年度可比期间 2021年01月01日至2021年12月31日			
	实收基金	其他综合收益	未分配利润	净资产合计
一、上期期末净资产（基金净值）	91,908,815,926.32	-	-	91,908,815,926.32
加：会计政策变更	-	-	-	-
前期差错更正	-	-	-	-
其他	-	-	-	-
二、本期期初净资产（基金净值）	91,908,815,926.32	-	-	91,908,815,926.32
三、本期增减变动额（减少以“-”号填列）	14,797,050,361.58	-	-	14,797,050,361.58
（一）、综合收益总额	-	-	2,408,427,002.17	2,408,427,002.17
（二）、本期基金份额交易产生的基金净值变动数（净值减少以“-”号填列）	14,797,050,361.58	-	-	14,797,050,361.58
其中：1.基金申购款	1,825,873,179,084.56	-	-	1,825,873,179,084.56
2.基金赎回款	-1,811,076,128,722.98	-	-	-1,811,076,128,722.98
（三）、本期向基金份额持有人分配利润产生的基金净值	-	-	-2,408,427,002.17	-2,408,427,002.17

变动（净值减少以“-”号填列）				
（四）、其他综合收益结转留存收益	-	-	-	-
四、本期期末净资产（基金净值）	106,705,866,287.90	-	-	106,705,866,287.90

报表附注为财务报表的组成部分。

本报告7.1至7.4财务报表由下列负责人签署：

刘建平

杨毅

王音然

基金管理人负责人

主管会计工作负责人

会计机构负责人

7.4 报表附注

7.4.1 基金基本情况

中欧滚钱宝发起式货币市场基金（以下简称“本基金”）经中国证券监督管理委员会（以下简称“中国证监会”）证监许可[2015]476号《关于准予中欧滚钱宝发起式货币市场基金注册的批复》核准，由中欧基金管理有限公司依照《中华人民共和国证券投资基金法》和《中欧滚钱宝发起式货币市场基金基金合同》负责公开募集。本基金为契约型开放式，存续期限不定，首次设立募集不包括认购资金利息共募集人民币40,000,000.00元，经向中国证监会备案，《中欧滚钱宝发起式货币市场基金基金合同》于2015年06月12日正式生效，基金合同生效日的基金份额总额为40,000,000.00份基金份额，募集期间未产生利息。本基金的基金管理人及注册登记机构均为中欧基金管理有限公司，基金托管人为中国民生银行股份有限公司。

本基金为发起式基金。基金管理人股东资金、基金管理人固有资金、基金管理人高级管理人员、基金经理等投资管理人员认购金额不低于1,000万元，且发起资金认购的基金份额持有期限不少于三年。

根据《中华人民共和国证券投资基金法》、《公开募集证券投资基金运作管理办法》及《证券投资基金销售管理办法》等法律法规的规定及本基金基金合同和招募说明书的约定，为满足投资者的理财需求，经征托管人中国民生银行股份有限公司同意并报中国证监会备案，本基金管理人决定自2017年7月12日起增加本基金的场外B类、C类基金份额类别并相应修改基金合同、托管协议。本基金根据销售渠道和销售服务费的不同分设

三类基金份额：A类基金份额、B类基金份额和C类基金份额。在本基金的基金份额分类实施后，本基金的原有基金份额全部自动划归为本基金A类基金份额类别。

本基金投资于法律法规及监管机构允许投资的金融工具，包括现金、通知存款、一年以内(含一年)的银行存款和大量存单、剩余期限在397天以内（含397天）的债券和中期票据、期限在一年以内（含一年）的中央银行票据、期限在一年以内（含一年）的债券回购、短期融资券、剩余期限在397天以内（含397天）的资产支持类证券以及中国证监会、中国人民银行认可的其他具有良好流动性的货币市场工具。

本基金投资业绩比较基准为：同期七天通知存款税后利率。

7.4.2 会计报表的编制基础

本财务报表系按照财政部颁布的《企业会计准则—基本准则》以及其后颁布及修订的具体会计准则、应用指南、解释以及《资产管理产品相关会计处理规定》和其他相关规定（统称“企业会计准则”）编制，同时，在信息披露和估值方面，也参考了中国证监会颁布的《中国证券监督管理委员会关于证券投资基金估值业务的指导意见》、《公开募集证券投资基金信息披露管理办法》、《证券投资基金信息披露内容与格式准则》第2号《年度报告的内容与格式》、《证券投资基金信息披露编报规则》第3号《会计报表附注的编制及披露》、《证券投资基金信息披露编报规则》第5号《货币市场基金信息披露特别规定》、《证券投资基金信息披露XBRL模板第3号<年度报告和中期报告>》以及中国证监会和中国证券投资基金业协会颁布的其他相关规定。

本财务报表以本基金持续经营为基础列报。

7.4.3 遵循企业会计准则及其他有关规定的声明

本财务报表符合企业会计准则的要求，真实、完整地反映了本基金于2022年12月31日的财务状况以及2022年度的经营成果和净值变动情况。

7.4.4 重要会计政策和会计估计

7.4.4.1 会计年度

本基金会计年度采用公历年度，即每年自1月1日起至12月31日止。

7.4.4.2 记账本位币

本基金记账本位币和编制本财务报表所采用的货币均为人民币。除有特别说明外，均以人民币元为单位表示。

7.4.4.3 金融资产和金融负债的分类

金融工具是指形成本基金的金融资产（或负债），并形成其他单位的金融负债（或资产）或权益工具的合同。

(1) 金融资产分类

本基金的金融资产于初始确认时根据管理金融资产的业务模式和金融资产的合同现金流量特征分类为：以公允价值计量且其变动计入当期损益的金融资产、以摊余成本计量的金融资产；

(2) 金融负债分类

除由于金融资产转移不符合终止确认条件或继续涉入被转移金融资产所形成的金融负债以外，本基金的金融负债于初始确认时分类为：以公允价值计量且其变动计入当期损益的金融负债、以摊余成本计量的金融负债。

7.4.4.4 金融资产和金融负债的初始确认、后续计量和终止确认

本基金于成为金融工具合同的一方时确认一项金融资产或金融负债。

划分为以公允价值计量且其变动计入当期损益的金融资产和金融负债，在初始确认时以公允价值计量；

划分为以摊余成本计量的金融资产和金融负债，按照取得时的公允价值作为初始确认金额，相关交易费用计入其初始确认金额；

对于以公允价值计量且其变动计入当期损益的金融资产，采用公允价值进行后续计量，所有公允价值变动计入当期损益；

对于以摊余成本计量的金融资产，采用实际利率法确认利息收入，其终止确认、修改或减值产生的利得或损失，均计入当期损益；

本基金以预期信用损失为基础，对以摊余成本计量的金融资产进行减值处理并确认损失准备。对于不含重大融资成分的应收款项，本基金运用简化计量方法，按照相当于整个存续期内的预期信用损失金额计量损失准备。除上述采用简化计量方法以外的金融资产，本基金在每个估值日评估其信用风险自初始确认后是否已经显著增加，如果信用风险自初始确认后未显著增加，处于第一阶段，本基金按照相当于未来12个月内预期信用损失的金额计量损失准备，并按照账面余额和实际利率计算利息收入；如果信用风险自初始确认后已显著增加但尚未发生信用减值的，处于第二阶段，本基金按照相当于整个存续期内预期信用损失的金额计量损失准备，并按照账面余额和实际利率计算利息收入；如果初始确认后发生信用减值的，处于第三阶段，本基金按照相当于整个存续期内预期信用损失的金额计量损失准备，并按照摊余成本和实际利率计算利息收入；

本基金在每个估值日评估相关金融工具的信用风险自初始确认后是否已显著增加。本基金以单项金融工具或者具有相似信用风险特征的金融工具组合为基础，通过比较金

融工具在估值日发生违约的风险与在初始确认日发生违约的风险，以确定金融工具预计存续期内发生违约风险的变化情况；

本基金计量金融工具预期信用损失的方法反映的因素包括：通过评价一系列可能的结果而确定的无偏概率加权平均金额、货币时间价值，以及在估值日无须付出不必要的额外成本或努力即可获得的有关过去事项、当前状况以及未来经济状况预测的合理且有依据的信息；

当对金融资产预期未来现金流量具有不利影响的一项或多项事件发生时，该金融资产成为已发生信用减值的金融资产；

当本基金不再合理预期能够全部或部分收回金融资产合同现金流量时，本基金直接减记该金融资产的账面余额；

当收取该金融资产现金流量的合同权利终止，或该收取金融资产现金流量的权利已转移，且符合金融资产转移的终止确认条件的，金融资产将终止确认；

本基金已将金融资产所有权上几乎所有的风险和报酬转移给转入方的，终止确认该金融资产；保留了金融资产所有权上几乎所有的风险和报酬的，不终止确认该金融资产；本基金既没有转移也没有保留金融资产所有权上几乎所有的风险和报酬的，分别下列情况处理：放弃了对该金融资产控制的，终止确认该金融资产并确认产生的资产和负债；未放弃对该金融资产控制的，按照其继续涉入所转移金融资产的程度确认有关金融资产，并相应确认有关负债。

对于以公允价值计量且其变动计入当期损益的金融负债，按照公允价值进行后续计量，所有公允价值变动均计入当期损益。对于以摊余成本计量的金融负债，采用实际利率法，按照摊余成本进行后续计量。如果金融负债的责任已履行、撤销或届满，则对金融负债进行终止确认。

7.4.4.5 金融资产和金融负债的估值原则

公允价值，是指市场参与者在计量日发生的有序交易中，出售一项资产所能收到或者转移一项负债所需支付的价格。以公允价值计量或披露的资产和负债，根据对公允价值计量整体而言具有重要意义的最低层次输入值，确定所属的公允价值层次：第一层次输入值，在计量日能够取得的相同资产或负债在活跃市场上未经调整的报价；第二层次输入值，除第一层次输入值外相关资产或负债直接或间接可观察的输入值；第三层次输入值，相关资产或负债的不可观察输入值。

本基金采用影子定价和偏离度控制确定金融资产的公允价值，即按实际利率法计算金融资产的账面价值，同时为了避免按实际利率法计算的基金资产净值与按其他可参考公允价值指标计算的基金资产净值发生重大偏离，从而对基金份额持有人的利益产生稀释和不公平的结果，基金管理人于每一估值日，采用其他可参考公允价值指标，对基金

持有的估值对象进行重新评估，即“影子定价”。当按实际利率法计算确定的基金资产净值与影子定价确定的基金资产净值产生重大偏离，基金管理人应根据相关法律法规采取相应措施，使基金资产净值更能公允地反映基金资产价值。

如有确凿证据表明按上述方法进行估值不能客观反映其公允价值的，基金管理人可根据具体情况与基金托管人商定后，按最能反映公允价值的方法估值；

如有新增事项，按国家最新规定估值。

7.4.4.6 金融资产和金融负债的抵销

当本基金具有抵销已确认金融资产和金融负债的法定权利，且该种法定权利现在是可执行的，同时本基金计划以净额结算或同时变现该金融资产和清偿该金融负债时，金融资产和金融负债以相互抵销后的金额在资产负债表内列示。除此以外，金融资产和金融负债在资产负债表内分别列示，不予相互抵销。

7.4.4.7 实收基金

实收基金为对外发行的基金份额总额所对应的金额。由于申购和赎回引起的实收基金变动分别于基金申购确认日及基金赎回确认日确认。上述申购和赎回分别包括基金转换所引起的转入基金的实收基金增加和转出基金的实收基金减少。

7.4.4.8 收入/（损失）的确认和计量

(1)存款利息收入按存款的本金与适用的实际利率逐日计提的金额入账。若提前支取定期存款，按协议规定的利率及持有期重新计算存款利息收入，并根据提前支取所实际收到的利息收入与账面已确认的利息收入的差额确认利息损失，列入利息收入减项，存款利息收入以净额列示。另外，根据中国证监会令第120号《货币市场基金监督管理办法》的规定，如果出现因提前支取而导致的利息损失的情形，基金管理人应当使用风险准备金予以弥补，风险准备金不足的，应当使用自有资金予以弥补；

(2)债券投资和资产支持证券投资按实际利率法计算的利息扣除在适用情况下的相关税费后的净额计入投资收益，在债券投资和资产支持证券投资的实际持有期内逐日计提；处置债券投资和资产支持证券投资的收益于成交日确认，并按成交金额与其账面价值的差额入账；

(3)买入返售金融资产收入，按实际利率法确认利息收入，在回购期内逐日计提；

(4)其他收入在经济利益很可能流入从而导致资产增加或者负债减少、且经济利益的流入额能够可靠计量时确认。

7.4.4.9 费用的确认和计量

本基金的管理人报酬、托管费及销售服务等费用按照权责发生制原则，在本基金接受相关服务的期间计入当期损益。

以摊余成本计量的金融负债在持有期间确认的利息支出按实际利率法计算，实际利率法与直线法差异较小的则按直线法计算。

7.4.4.10 基金的收益分配政策

- (1) 本基金同一类别内每份基金份额享有同等分配权；
- (2) 本基金收益分配方式为红利再投资，免收再投资的费用；
- (3) “每日分配、按日支付”。本基金根据每日基金收益情况，以各类基金份额的每万份基金已实现收益为基准，为投资人每日计算当日收益并分配，且每日进行支付。投资人当日收益分配的计算保留到小数点后2位，小数点后第3位按去尾原则处理，因去尾形成的余额进行再次分配，直到分完为止；
- (4) 本基金根据每日收益情况，将当日收益全部分配，若当日已实现收益大于零时，为投资人记正收益；若当日已实现收益小于零时，为投资人记负收益；若当日已实现收益等于零时，当日投资人不记收益；
- (5) 本基金每日进行收益计算并分配时，每日收益支付方式只采用红利再投资(即红利转基金份额)方式，投资人可通过赎回基金份额获得现金收益；投资人在当日收益支付时，若当日净收益大于零时，则增加投资人基金份额；若当日净收益等于零时，则保持投资人基金份额不变；基金管理人将采取必要措施尽量避免基金净收益小于零，若当日净收益小于零时，则相应缩减投资人基金份额；
- (6) 当日申购的基金份额自下一个工作日起，享有基金的收益分配权益；当日赎回的基金份额自下一个工作日起，不享有基金的收益分配权益；
- (7) 在不违反法律法规、基金合同的约定以及对基金份额持有人利益无实质性不利影响的情况下，基金管理人可调整基金收益的分配原则和支付方式，不需召开基金份额持有人大会；
- (8) 法律法规或监管机构另有规定的从其规定。

7.4.5 会计政策和会计估计变更以及差错更正的说明

7.4.5.1 会计政策变更的说明

根据《企业会计准则第22号——金融工具确认和计量》、《企业会计准则第23号——金融资产转移》、《企业会计准则第24号——套期会计》、《企业会计准则第37号——

金融工具列报》（统称“新金融工具准则”）、《关于进一步贯彻落实新金融工具相关会计准则的通知》的规定和相关法律法规的要求，本基金自2022年1月1日开始按照新金融工具准则进行会计处理。此外，本基金亦已执行财政部于2022年发布的《关于印发〈资产管理产品相关会计处理规定〉的通知》（财会[2022]14号）。

新金融工具准则改变了金融资产的分类和计量方式，确定了三个主要的计量类别：摊余成本；以公允价值计量且其变动计入其他综合收益；以公允价值计量且其变动计入当期损益。本基金考虑自身业务模式，以及金融资产的合同现金流特征进行上述分类。

新金融工具准则要求金融资产减值计量由“已发生损失模型”改为“预期信用损失模型”，适用于以摊余成本计量的金融资产。金融资产减值计量的变更对于本基金的影响不重大。

本基金将基于实际利率法计提的金融工具的利息包含在相应金融工具的账面余额中，并反映在相关“银行存款”、“结算备付金”、“存出保证金”、“买入返售金融资产”、“卖出回购金融资产款”等项目中，不单独列示“应收利息”项目或“应付利息”项目。

“信用减值损失”项目，反映本基金计提金融工具信用损失准备所确认的信用损失。本基金将分类为以摊余成本计量的金融资产按照实际利率法计算的利息收入反映在“利息收入”项目中，其他项目的利息收入从“利息收入”项目调整至“投资收益”项目列示。

根据新金融工具准则的衔接规定，对可比期间信息不予调整，首日执行新金融工具准则与原准则的差异追溯调整本报告期期初未分配利润。

于首次执行日（2022年1月1日），原金融资产和金融负债账面价值调整为按照修订后金融工具确认和计量准则的规定进行分类和计量的新金融资产和金融负债账面价值的调节如下所述：

以摊余成本计量的金融资产：

银行存款于2021年12月31日按原金融工具准则列示的账面价值为人民币52,193,308,270.68元，自应收利息转入的重分类金额为人民币235,830,670.01元，重新计量预期信用损失准备的金额为人民币0.00元。经上述重分类和重新计量后，银行存款于2022年1月1日按新金融工具准则列示的账面价值为人民币52,429,138,940.69元。

存出保证金于2021年12月31日按原金融工具准则列示的账面价值为人民币9,732.77元，自应收利息转入的重分类金额为人民币4.84元，重新计量预期信用损失准备的金额为人民币0.00元。经上述重分类和重新计量后，存出保证金于2022年1月1日按新金融工具准则列示的账面价值为人民币9,737.61元。

买入返售金融资产于2021年12月31日按原金融工具准则列示的账面价值为人民币27,196,351,026.22元，自应收利息转入的重分类金额为人民币17,870,050.74元，重新计量预期信用损失准备的金额为人民币0.00元。经上述重分类和重新计量后，买入返售金融资产于2022年1月1日按新金融工具准则列示的账面价值为人民币27,214,221,076.96元。

应收申购款于2021年12月31日按原金融工具准则列示的账面价值为人民币767,672.86元，自应收利息转入的重分类金额为人民币0.00元，重新计量预期信用损失准备的金额为人民币0.00元。经上述重分类和重新计量后，应收申购款于2022年1月1日按新金融工具准则列示的账面价值为人民币767,672.86元。

应收利息于2021年12月31日按原金融工具准则列示的账面价值为人民币397,137,958.45元，转出至银行存款的重分类金额为人民币235,830,670.01元，转出至结算备付金的重分类金额为人民币0.00元，转出至存出保证金的重分类金额为人民币4.84元，转出至交易性金融资产的重分类金额为人民币143,437,232.86元，转出至买入返售金融资产的重分类金额为人民币17,870,050.74元，转出至应收申购款的重分类金额为人民币0.00元，转出至其他资产的重分类金额为人民币0.00元。经上述重分类后，应收利息不再作为财务报表项目单独列报。

以公允价值计量且其变动计入当期损益的金融资产：

交易性金融资产于2021年12月31日按原金融工具准则列示的账面价值为人民币34,276,361,991.49元，自应收利息转入的重分类金额为人民币143,437,232.86元。经上述重分类后，交易性金融资产于2022年1月1日按新金融工具准则列示的账面价值为人民币34,419,799,224.35元。

以摊余成本计量的金融负债：

卖出回购金融资产款于2021年12月31日按原金融工具准则列示的账面价值为人民币7,301,877,319.05元，自应付利息转入的重分类金额为人民币1,051,856.78元。经上述重分类后，卖出回购金融资产款于2022年1月1日按新金融工具准则列示的账面价值为人民币7,302,929,175.83元。

应付利息于2021年12月31日按原金融工具准则列示的账面价值为人民币1,051,856.78元，转出至卖出回购金融资产款的重分类金额为人民币1,051,856.78元。经上述重分类后，应付利息不再作为财务报表项目单独列报。

除上述财务报表项目外，于首次执行日，新金融工具准则的执行对财务报表其他金融资产和金融负债项目无影响。

于首次执行日，新金融工具准则的执行对本基金金融资产计提的减值准备金额无重大影响。

上述会计政策变更未导致本基金本期期初未分配利润的变化。

7.4.5.2 会计估计变更的说明

本基金本报告期无会计估计变更。

7.4.5.3 差错更正的说明

本基金本报告期无重大会计差错的内容和更正金额。

7.4.6 税项

7.4.6.1 增值税

根据财政部、国家税务总局财税[2016]36号文《关于全面推开营业税改增值税试点的通知》的规定，经国务院批准，自2016年5月1日起在全国范围内全面推开营业税改征增值税试点，金融业纳入试点范围，由缴纳营业税改为缴纳增值税。对证券投资基金（封闭式证券投资基金，开放式证券投资基金）管理人运用基金买卖股票、债券的转让收入免征增值税；国债、地方政府债利息收入以及金融同业往来利息收入免征增值税；存款利息收入不征收增值税；

根据财政部、国家税务总局财税[2016]46号文《关于进一步明确全面推开营改增试点金融业有关政策的通知》的规定，金融机构开展的质押式买入返售金融商品业务及持有政策性金融债券取得的利息收入属于金融同业往来利息收入；

根据财政部、国家税务总局财税[2016]70号文《关于金融机构同业往来等增值税政策的补充通知》的规定，金融机构开展的买断式买入返售金融商品业务、同业存款、同业存单以及持有金融债券取得的利息收入属于金融同业往来利息收入；

根据财政部、国家税务总局财税[2016]140号文《关于明确金融、房地产开发、教育辅助服务等增值税政策的通知》的规定，本基金运营过程中发生的增值税应税行为，以本基金的基金管理人为增值税纳税人；

根据财政部、国家税务总局财税[2017]56号文《关于资管产品增值税有关问题的通知》的规定，证券投资基金的基金管理人运营证券投资基金过程中发生的增值税应税行为，暂适用简易计税方法，按照3%的征收率缴纳增值税。对证券投资基金在2018年1月1日前运营过程中发生的增值税应税行为，未缴纳增值税的，不再缴纳；已缴纳增值税的，已纳税额从证券投资基金的基金管理人以后月份的增值税应纳税额中抵减。

7.4.6.2 城市维护建设税、教育费附加、地方教育附加

根据《中华人民共和国城市维护建设税暂行条例（2011年修订）》、《征收教育费附加的暂行规定（2011年修订）》及相关地方教育附加的征收规定，凡缴纳消费税、增值税、营业税的单位和个人，都应当依照规定缴纳城市维护建设税、教育费附加（除按照相关规定缴纳农村教育事业费附加的单位外）及地方教育费附加。

7.4.6.3 企业所得税

根据财政部、国家税务总局财税[2004]78号文《关于证券投资基金税收政策的通知》的规定，自2004年1月1日起，对证券投资基金（封闭式证券投资基金，开放式证券投资基金）管理人运用基金买卖股票、债券的差价收入，继续免征企业所得税；

根据财政部、国家税务总局财税[2008]1号文《关于企业所得税若干优惠政策的通知》的规定，对证券投资基金从证券市场中取得的收入，包括买卖股票、债券的差价收入，股权的股息、红利收入，债券的利息收入及其他收入，暂不征收企业所得税。

7.4.6.4 个人所得税

根据财政部、国家税务总局财税[2008]132号文《财政部、国家税务总局关于储蓄存款利息所得有关个人所得税政策的通知》的规定，自2008年10月9日起，对储蓄存款利息所得暂免征收个人所得税。

7.4.7 重要财务报表项目的说明

7.4.7.1 银行存款

单位：人民币元

项目	本期末 2022年12月31日	上年度末 2021年12月31日
活期存款	3,519,287.72	2,308,270.68
等于：本金	3,514,205.19	2,308,270.68
加：应计利息	5,082.53	-
减：坏账准备	-	-
定期存款	40,366,618,914.03	52,191,000,000.00
等于：本金	40,250,000,000.00	52,191,000,000.00
加：应计利息	116,618,914.03	-
减：坏账准备	-	-
其中：存款期限1个月以内	-	300,000,000.00
存款期限1-3个月	5,406,525,694.13	5,300,000,000.00
存款期限3个月以上	34,960,093,219.90	46,591,000,000.00
其他存款	-	-
等于：本金	-	-
加：应计利息	-	-
减：坏账准备	-	-
合计	40,370,138,201.75	52,193,308,270.68

- 1、本报告期内本基金未发生定期存款提前支取的情况。
- 2、定期存款的存款期限指定期存款的票面存期。

7.4.7.2 交易性金融资产

单位：人民币元

项目		本期末 2022年12月31日			
		按实际利率计算的账面价值	影子定价	偏离金额	偏离度(%)
债券	交易所市场	317,563,483.63	316,812,185.76	-751,297.87	-0.0007
	银行间市场	45,234,569,684.65	45,255,822,685.46	21,253,000.81	0.0204
	合计	45,552,133,168.28	45,572,634,871.22	20,501,702.94	0.0197
资产支持证券		-	-	-	-
合计		45,552,133,168.28	45,572,634,871.22	20,501,702.94	0.0197
项目		上年度末 2021年12月31日			
		按实际利率计算的账面价值	影子定价	偏离金额	偏离度(%)
债券	交易所市场	-	-	-	-
	银行间市场	34,276,361,991.49	34,300,380,000.00	24,018,008.51	0.0225
	合计	34,276,361,991.49	34,300,380,000.00	24,018,008.51	0.0225
资产支持证券		-	-	-	-
合计		34,276,361,991.49	34,300,380,000.00	24,018,008.51	0.0225

- 1、偏离金额 = 偏离金额 = 影子定价 - 按实际利率计算的账面价值；
- 2、偏离度 = 偏离金额 / 通过按实际利率计算账面价值确定的基金资产净值。

7.4.7.3 衍生金融资产/负债

本基金本报告期末及上年度末均未持有衍生金融资产/负债。

7.4.7.4 买入返售金融资产**7.4.7.4.1 各项买入返售金融资产期末余额**

单位：人民币元

项目	本期末 2022年12月31日	
	账面余额	其中：买断式逆回购
交易所市场	-	-
银行间市场	20,435,897,562.48	-
合计	20,435,897,562.48	-
项目	上年度末 2021年12月31日	
	账面余额	其中：买断式逆回购
交易所市场	-	-
银行间市场	27,196,351,026.22	-
合计	27,196,351,026.22	-

7.4.7.4.2 期末买断式逆回购交易中取得的债券

本基金本报告期末及上年度末均未持有因买断式逆回购而取得的债券。

7.4.7.5 其他资产

单位：人民币元

项目	本期末 2022年12月31日	上年度末 2021年12月31日
应收利息	-	397,137,958.45
其他应收款	-	-
待摊费用	-	-
合计	-	397,137,958.45

7.4.7.6 其他负债

单位：人民币元

项目	本期末	上年度末
----	-----	------

	2022年12月31日	2021年12月31日
应付券商交易单元保证金	-	-
应付赎回费	-	-
应付证券出借违约金	-	-
应付交易费用	1,265,879.03	1,271,096.73
其中：交易所市场	-	-
银行间市场	1,265,879.03	1,271,096.73
应付利息	-	1,051,856.78
预提费用-审计费	150,000.00	130,000.00
预提费用-信息披露费	120,000.00	-
预提费用-账户维护费	9,000.00	9,000.00
应付转出补差费	-	172.99
合计	1,544,879.03	2,462,126.50

7.4.7.7 实收基金

金额单位：人民币元

项目 (中欧滚钱宝货币A)	本期 2022年01月01日至2022年12月31日	
	基金份额（份）	账面金额
上年度末	106,639,105,526.64	106,639,105,526.64
本期申购	1,088,039,512,240.28	1,088,039,512,240.28
本期赎回（以“-”号填列）	-1,090,615,213,325.75	-1,090,615,213,325.75
本期末	104,063,404,441.17	104,063,404,441.17

金额单位：人民币元

项目 (中欧滚钱宝货币B)	本期 2022年01月01日至2022年12月31日	
	基金份额（份）	账面金额
上年度末	5,455,136.56	5,455,136.56
本期申购	116,604.64	116,604.64

本期赎回（以“-”号填列）	-10,271.58	-10,271.58
本期末	5,561,469.62	5,561,469.62

金额单位：人民币元

项目 (中欧滚钱宝货币C)	本期 2022年01月01日至2022年12月31日	
	基金份额（份）	账面金额
上年度末	61,305,624.70	61,305,624.70
本期申购	311,586,808.41	311,586,808.41
本期赎回（以“-”号填列）	-277,214,191.44	-277,214,191.44
本期末	95,678,241.67	95,678,241.67

注：申购含红利再投、转换入份额；赎回含转换出份额。

7.4.7.8 未分配利润

7.4.7.8.1 中欧滚钱宝货币A

单位：人民币元

项目 (中欧滚钱宝货币A)	已实现部分	未实现部分	未分配利润合计
本期期初	-	-	-
本期利润	1,768,131,759.10	-	1,768,131,759.10
本期基金份额交易产生的变动数	-	-	-
其中：基金申购款	-	-	-
基金赎回款	-	-	-
本期已分配利润	-1,768,131,759.10	-	-1,768,131,759.10
本期末	-	-	-

7.4.7.8.2 中欧滚钱宝货币B

单位：人民币元

项目 (中欧滚钱宝货币B)	已实现部分	未实现部分	未分配利润合计
------------------	-------	-------	---------

本期期初	-	-	-
本期利润	106,367.01	-	106,367.01
本期基金份额交易产生的变动数	-	-	-
其中：基金申购款	-	-	-
基金赎回款	-	-	-
本期已分配利润	-106,367.01	-	-106,367.01
本期末	-	-	-

7.4.7.8.3 中欧滚钱宝货币C

单位：人民币元

项目 (中欧滚钱宝货币C)	已实现部分	未实现部分	未分配利润合计
本期期初	-	-	-
本期利润	1,461,933.33	-	1,461,933.33
本期基金份额交易产生的变动数	-	-	-
其中：基金申购款	-	-	-
基金赎回款	-	-	-
本期已分配利润	-1,461,933.33	-	-1,461,933.33
本期末	-	-	-

注：本基金以份额面值1.00元固定份额净值交易方式，每日计算当日收益并全部分配，每日以红利再投资方式支付累计收益，即按份额面值1.00元转为基金份额。

7.4.7.9 存款利息收入

单位：人民币元

项目	本期 2022年01月01日至2022年 12月31日	上年度可比期间 2021年01月01日至2021年 12月31日
活期存款利息收入	65,366.66	134,364.08
定期存款利息收入	1,009,632,694.67	1,421,483,395.81
其他存款利息收入	-	-

结算备付金利息收入	83,218.14	105,953.60
其他	1.73	104.78
合计	1,009,781,281.20	1,421,723,818.27

7.4.7.10 股票投资收益

7.4.7.10.1 股票投资收益——买卖股票差价收入

本基金本报告期及上年度可比期间均无股票投资收益。

7.4.7.10.2 股票投资收益——证券出借差价收入

无。

7.4.7.11 基金投资收益

无。

7.4.7.12 债券投资收益

7.4.7.12.1 债券投资收益项目构成

单位：人民币元

项目	本期 2022年01月01日至2022年 12月31日	上年度可比期间 2021年01月01日至2021年 12月31日
债券投资收益——利息收入	857,902,817.09	-
债券投资收益——买卖债券 (债转股及债券到期兑付) 差价收入	13,699,418.65	36,740,222.60
债券投资收益——赎回差价 收入	-	-
债券投资收益——申购差价 收入	-	-
合计	871,602,235.74	36,740,222.60

7.4.7.12.2 债券投资收益——买卖债券差价收入

单位：人民币元

项目	本期	上年度可比期间
----	----	---------

	2022年01月01日至2022年12月 31日	2021年01月01日至2021年12月 31日
卖出债券（债转股 及债券到期兑付） 成交总额	121,975,032,741.09	132,217,500,355.31
减：卖出债券（债 转股及债券到期兑 付）成本总额	121,298,280,199.72	131,576,207,423.85
减：应计利息总额	663,053,122.72	604,552,708.86
减：交易费用	-	-
买卖债券差价收入	13,699,418.65	36,740,222.60

7.4.7.13 资产支持证券投资收益

7.4.7.13.1 资产支持证券投资收益项目构成

单位：人民币元

项目	本期 2022年01月01日至2022年 12月31日	上年度可比期间 2021年01月01日至2021年 12月31日
资产支持证券投资收益—— 利息收入	-	-
资产支持证券投资收益—— 买卖资产支持证券差价收入	-	587,181.91
资产支持证券投资收益—— 赎回差价收入	-	-
资产支持证券投资收益—— 申购差价收入	-	-
合计	-	587,181.91

7.4.7.13.2 资产支持证券投资收益——买卖资产支持证券差价收入

单位：人民币元

项目	本期 2022年01月01日至2022年	上年度可比期间 2021年01月01日至2021年
----	-------------------------	------------------------------

	12月31日	12月31日
卖出资产支持证券成交总额	-	742,139,774.20
减：卖出资产支持证券成本总额	-	719,968,277.71
减：应计利息总额	-	21,584,314.58
减：交易费用	-	-
资产支持证券投资收益	-	587,181.91

7.4.7.14 衍生工具收益

本基金本报告期及上年度可比期间均无衍生工具投资收益。

7.4.7.15 股利收益

本基金本报告期及上年度可比期间均无股利收益。

7.4.7.16 公允价值变动收益

本基金本报告期及上年度可比期间均无公允价值变动收益。

7.4.7.17 其他收入

单位：人民币元

项目	本期 2022年01月01日至2022年 12月31日	上年度可比期间 2021年01月01日至2021年 12月31日
基金赎回费收入	-	-
其他	-	20,000.00
合计	-	20,000.00

7.4.7.18 信用减值损失

无。

7.4.7.19 其他费用

单位：人民币元

项目	本期 2022年01月01日至2022年	上年度可比期间 2021年01月01日至2021年
----	-------------------------	------------------------------

	12月31日	12月31日
审计费用	150,000.00	130,000.00
信息披露费	120,000.00	120,000.00
证券出借违约金	-	-
汇划手续费	175,201.86	193,424.21
账户维护费	31,500.00	31,500.00
银行结算费用	-8,860.00	-
其他	1,200.00	450.00
交易费用	-	-1,889.99
合计	469,041.86	473,484.22

7.4.8 或有事项、资产负债表日后事项的说明

7.4.8.1 或有事项

截至资产负债表日，本基金无需要披露的重大或有事项。

7.4.8.2 资产负债表日后事项

截至财务报表批准日，本基金无需要披露的资产负债表日后事项。

7.4.9 关联方关系

关联方名称	与本基金的关系
中欧基金管理有限公司 ("中欧基金")	基金管理人、基金销售机构、注册登记机构
中国民生银行股份有限公司	基金托管人、基金销售机构
国都证券股份有限公司 ("国都证券")	基金管理人的股东、基金销售机构
万盛基业投资有限责任公司 ("万盛基业")	基金管理人的股东
Unione di Banche Italiane S.p.a ("意大利意联银行")	基金管理人的股东
上海睦亿投资管理合伙企业 (有限合伙) ("上海睦亿合伙")	基金管理人的股东
自然人股东	基金管理人的股东
中欧盛世资产管理(上海)有限公司 ("中欧盛世资管")	基金管理人的全资子公司

上海中欧财富基金销售有限公司("中欧财富")	基金管理人的控股子公司、基金销售机构
中欧基金国际有限公司("中欧国际")	基金管理人的全资子公司

注：以下关联交易均在正常业务范围内按一般商业条款订立。

7.4.10 本报告期及上年度可比期间的关联方交易

7.4.10.1 通过关联方交易单元进行的交易

7.4.10.1.1 股票交易

本基金本报告期及上年度可比期间均未通过关联方交易单元进行股票交易。

7.4.10.1.2 权证交易

本基金本报告期及上年度可比期间均未通过关联方交易单元进行权证交易。

7.4.10.1.3 债券交易

本基金本报告期及上年度可比期间均未通过关联方交易单元进行债券交易。

7.4.10.1.4 债券回购交易

金额单位：人民币元

关联方名称	本期 2022年01月01日至2022年12月31日		上年度可比期间 2021年01月01日至2021年12月31日	
	成交金额	占当期 债券回 购成交 总额的 比例	成交金额	占当期 债券回 购成交 总额的 比例
国都证券	12,200,000,000.00	100.00%	-	-

7.4.10.1.5 应支付关联方的佣金

无。

7.4.10.2 关联方报酬

7.4.10.2.1 基金管理费

单位：人民币元

项目	本期 2022年01月01日至2022年12月31日	上年度可比期间 2021年01月01日至2021年12月31日
当期发生的基金应支付的管理费	292,008,849.70	310,128,779.10
其中：支付销售机构的客户维护费	145,434,620.44	153,826,174.73

注：基金管理费按前一日的基金资产净值的0.28%的年费率计提。计算方法如下：

$$H=E \times 0.28\% \div \text{当年天数}$$

H为每日应计提的基金管理费

E为前一日的基金资产净值

基金管理费每日计算，逐日累计至每月月末，按月支付，由基金管理人向基金托管人发送基金管理费划款指令，基金托管人复核后于次月前5个工作日内从基金财产中一次性支付给基金管理人。若遇法定节假日、公休假等，支付日期顺延。

7.4.10.2.2 基金托管费

单位：人民币元

项目	本期 2022年01月01日至2022年12月31日	上年度可比期间 2021年01月01日至2021年12月31日
当期发生的基金应支付的托管费	52,144,437.37	55,380,139.12

注：基金托管费按前一日的基金资产净值的0.05%的年费率计提。计算方法如下：

$$H=E \times 0.05\% \div \text{当年天数}$$

H为每日应计提的基金托管费

E为前一日的基金资产净值

基金托管费每日计算，逐日累计至每月月末，按月支付，由基金管理人向基金托管人发送基金托管费划款指令，基金托管人复核后于次月前5个工作日内从基金财产中一次性支付。若遇法定节假日、公休日等，支付日期顺延

7.4.10.2.3 销售服务费

单位：人民币元

获得销售服务费的各关联方名称	本期 2022年01月01日至2022年12月31日			
	当期发生的基金应支付的销售服务费			
	中欧滚钱宝货币	中欧滚钱宝货币	中欧滚钱宝货币	合计

	A	B	C	
中国民生 银行股份 有限公司	1,010,698.90	0.00	0.00	1,010,698.9 0
中欧基金	974,022.44	551.20	83.55	974,657.19
国都证券	0.00	0.00	8.06	8.06
中欧财富	826,751.23	0.00	0.00	826,751.23
合计	2,811,472.57	551.20	91.61	2,812,115.3 8
获得销售 服务费的 各关联方 名称	上年度可比期间 2021年01月01日至2021年12月31日			
	当期发生的基金应支付的销售服务费			
	中欧滚钱宝货币 A	中欧滚钱宝货币 B	中欧滚钱宝货币 C	合计
中国民生 银行股份 有限公司	1,562,241.39	0.00	0.00	1,562,241.3 9
中欧基金	2,168,095.88	539.24	0.00	2,168,635.1 2
国都证券	0.00	0.00	738.17	738.17
合计	3,730,337.27	539.24	738.17	3,731,614.6 8

注：本基金A类基金份额和C类基金份额的销售服务费相同，按前一日基金资产净值的0.25%的年费率计提。本基金的B类基金份额销售服务费按前一日基金资产净值的0.01%的年费率计提。销售服务费计提的计算公式具体如下：

$H = E \times \text{该类基金份额的} 0.25\% \div \text{当年天数}$

H 为每日该类基金份额应计提的基金销售服务费

E 为前一日的该类基金份额的基金资产净值

基金销售服务费每日计提，逐日累计至每月月末，按月支付。由基金管理人向基金托管人发送基金销售服务费划款指令，基金托管人复核后于次月5个工作日内根据划款指令从基金财产中一次性支付登记机构。若遇法定节假日、休息日或不可抗力致使无法按时支付的，支付日期顺延至最近可支付日支付。

7.4.10.3 与关联方进行银行间同业市场的债券(含回购)交易

无。

7.4.10.4 报告期内转融通证券出借业务发生重大关联交易事项的说明

7.4.10.4.1 与关联方通过约定申报方式进行的适用固定期限费率的证券出借业务的情况

本基金本报告期及上年度可比期间均未与关联方通过约定申报方式进行适用固定期限费率的证券出借业务。

7.4.10.4.2 与关联方通过约定申报方式进行的适用市场化期限费率的证券出借业务的情况

本基金本报告期及上年度可比期间均未与关联方通过约定申报方式进行适用市场化期限费率的证券出借业务。

7.4.10.5 各关联方投资本基金的情况

7.4.10.5.1 报告期内基金管理人运用固有资金投资本基金的情况

中欧滚钱宝货币A

份额单位：份

项目	本期 2022年01月01日至 2022年12月31日	上年度可比期间 2021年01月01日至 2021年12月31日
报告期初持有的基金份额	0.00	0.00
报告期间申购/买入总份额	0.00	0.00
报告期间因拆分变动份额	0.00	0.00
减：报告期间赎回/卖出总份额	0.00	0.00
报告期末持有的基金份额	0.00	0.00
报告期末持有的基金份额占基金总份额比例	0.00%	0.00%

中欧滚钱宝货币B

份额单位：份

项目	本期 2022年01月01日至 2022年12月31日	上年度可比期间 2021年01月01日至 2021年12月31日
报告期初持有的基金份额	5,454,726.39	5,324,451.24
报告期间申购/买入总份额	106,743.23	130,275.15

报告期间因拆分变动份额	0.00	0.00
减：报告期间赎回/卖出总份额	0.00	0.00
报告期末持有的基金份额	5,561,469.62	5,454,726.39
报告期末持有的基金份额占基金总份额比例	100.00%	99.99%

中欧滚钱宝货币C

份额单位：份

项目	本期 2022年01月01日至 2022年12月31日	上年度可比期间 2021年01月01日至 2021年12月31日
报告期初持有的基金份额	0.00	0.00
报告期间申购/买入总份额	0.00	0.00
报告期间因拆分变动份额	0.00	0.00
减：报告期间赎回/卖出总份额	0.00	0.00
报告期末持有的基金份额	0.00	0.00
报告期末持有的基金份额占基金总份额比例	0.00%	0.00%

注：

- 1、申购/买入总份额含红利再投、转换入份额，赎回/卖出总份额含转换出份额。
- 2、基金管理人通过相关销售商渠道投资本基金，适用费率符合本基金招募说明书和相关公告的规定。

7.4.10.5.2 报告期末除基金管理人之外的其他关联方投资本基金的情况

份额单位：份

中欧滚钱宝货币A

关联方名称	本期末 2022年12月31日		上年度末 2021年12月31日	
	持有的基金份额	持有的基金份额占基金总份额的比例	持有的基金份额	持有的基金份额占基金总份额的比例
上海中欧财富基金	1,428,480.21	0.0000%	6.41	0.0000%

销售有限公司				
自然人股东	5,506,208.69	0.0100%	7,378,525.77	0.0100%

中欧滚钱宝货币C

关联方名称	本期末 2022年12月31日		上年度末 2021年12月31日	
	持有的基金份额	持有的基金份额占基金总份额的比例	持有的基金份额	持有的基金份额占基金总份额的比例
上海中欧财富基金销售有限公司	348,667.93	0.3600%	6,545.29	0.0100%
自然人股东	334.36	0.0000%	59,449.56	0.1000%

注：

- 1、截止本报告期末，中欧财富持有本基金A类份额的实际占比为0.0014%，自然人股东持有C类份额的实际占比为0.0003%，上表展示的比例系四舍五入后的结果。
- 2、本报告期及上年度可比期间，除基金管理人之外的其他关联方投资本基金的适用费率符合本基金招募说明书和相关公告的规定。
- 3、上报告期末中欧财富持有本基金A类份额的实际占比为0.00000001%，上表展示的比例系四舍五入后的结果。
- 4、本报告期期末及上年度可比期末，除基金管理人之外的其他关联方均未持有本基金B类基金份额。

7.4.10.6 由关联方保管的银行存款余额及当期产生的利息收入

单位：人民币元

关联方名称	本期 2022年01月01日至2022年12月31日		上年度可比期间 2021年01月01日至2021年12月31日	
	期末余额	当期利息收入	期末余额	当期利息收入
中国民生银行股份有限公司	5,403,514,205.19	45,340,141.52	3,038,308,270.68	180,648,733.03

有限公司				
------	--	--	--	--

注：本基金的银行存款由基金托管人中国民生银行股份有限公司保管，按银行同业利率/约定利率计息。

7.4.10.7 本基金在承销期内参与关联方承销证券的情况

无。

7.4.10.8 其他关联交易事项的说明

于2022年12月31日，本基金持有14,000,000张中国民生银行股份有限公司发行的同业存单，成本总额为人民币1,400,000,000.00元，估值总额为人民币1,392,850,000.00元，占基金资产净值的比例为1.34%（于2021年12月31日，本基金未持有中国民生银行股份有限公司发行的同业存单）。

7.4.11 利润分配情况--固定净值型货币市场基金

中欧滚钱宝货币A

单位：人民币元

已按再投资形式 转实收基金	直接通过应付 赎回款转出金额	应付利润 本年变动	本期利润 分配合计	备注
1,768,131,759.10	-	-	1,768,131,759.10	-

中欧滚钱宝货币B

单位：人民币元

已按再投资形式 转实收基金	直接通过应付 赎回款转出金额	应付利润 本年变动	本期利润 分配合计	备注
106,367.01	-	-	106,367.01	-

中欧滚钱宝货币C

单位：人民币元

已按再投资形式 转实收基金	直接通过应付 赎回款转出金额	应付利润 本年变动	本期利润 分配合计	备注
1,461,933.33	-	-	1,461,933.33	-

7.4.12 期末（2022年12月31日）本基金持有的流通受限证券

7.4.12.1 因认购新发/增发证券而于期末持有的流通受限证券

本基金无因认购新发/增发证券而于期末持有的流通受限证券。

7.4.12.2 期末持有的暂时停牌等流通受限股票

本基金本报告期末未持有暂时停牌等流通受限股票。

7.4.12.3 期末债券正回购交易中作为抵押的债券

7.4.12.3.1 银行间市场债券正回购

截至本报告期末2022年12月31日止，本基金从事银行间市场债券正回购交易形成的卖出回购证券款余额2,147,537,613.45元，是以如下债券作为抵押：

金额单位：人民币元

债券代码	债券名称	回购到期日	期末估值单价	数量（张）	期末估值总额
180204	18国开04	2023-01-03	104.27	5,264,000	548,857,074.60
220401	22农发01	2023-01-03	101.53	5,320,000	540,115,343.90
229953	22贴现国债53	2023-01-03	99.61	2,573,000	256,293,117.21
229969	22贴现国债69	2023-01-03	99.68	4,256,000	424,222,782.41
229972	22贴现国债72	2023-01-03	99.58	5,320,000	529,786,135.77
合计				22,733,000	2,299,274,453.89

7.4.12.3.2 交易所市场债券正回购

截止本报告期末2022年12月31日止，本基金无因从事交易所市场债券正回购交易形成的卖出回购证券款余额。

7.4.12.4 期末参与转融通证券出借业务的证券

本基金本报告期末无参与转融通证券出借业务的融出证券。

7.4.13 金融工具风险及管理

7.4.13.1 风险管理政策和组织架构

本基金为货币市场基金，其长期平均预期风险和预期收益率低于股票型基金、混合型基金和债券型基金。本基金的投资范围为具有良好流动性的金融工具。本基金在日常经营活动中面临的与这些金融工具相关的风险主要包括信用风险、流动性风险及市场风险。本基金在综合考虑基金资产收益性、安全性和较高流动性的基础上，追求超越业绩比较基准的稳定收益。本基金的基金管理人奉行全面风险管理体系的建设，建立了以风险控制委员会为核心，督察长、监察稽核部、风险管理部和相关业务部门构成的风险管

理架构体系。风险控制委员会负责协助确立公司风险控制的原则、目标和策略，并就风险控制重要事项进行审议和决策。督察长负责组织和指导公司的监察稽核工作。监察稽核部独立于公司各业务部门开展监察稽核工作，负责监察公司的风险管理措施的执行，对内部控制制度的执行情况进行全面及专项的检查和反馈。风险管理部负责公司层面金融工具投资的风险评估、风险监测以及风险管理措施的执行。相关业务部门负责本部门的风险评估和监控。本基金的基金管理人对于金融工具的风险管理方法主要是通过定性分析和定量分析的方法去估测各种风险产生的可能损失。从定性分析的角度出发，判断风险损失的严重程度和出现同类风险损失的频度。而从定量分析的角度出发，根据本基金的投资目标，结合基金资产所运用金融工具特征通过特定的风险量化指标、模型，日常的量化报告，确定风险损失的限度和相应置信程度，及时可靠地对各种风险进行监督、检查和评估，并通过相应决策，将风险控制在可承受的范围内。

7.4.13.2 信用风险

信用风险是指基金在交易过程中因交易对手未履行合同责任，或者基金所投资证券之发行人出现违约、拒绝支付到期本息等情况，导致基金资产损失和收益变化的风险。本基金的基金管理人在交易前对交易对手的资信状况进行了充分的评估。本基金在交易所进行的交易均以中国证券登记结算有限责任公司为交易对手完成证券交收和款项清算，违约风险可能性很小；在银行间同业市场进行交易前均对交易对手进行信用评估并对证券交割方式进行限制以控制相应的信用风险。本基金的基金管理人建立了信用风险管理流程，通过对投资品种信用等级评估来控制证券发行人的信用风险，且通过分散化投资以分散信用风险。

7.4.13.2.1 按短期信用评级列示的债券投资

单位：人民币元

短期信用评级	本期末 2022年12月31日	上年度末 2021年12月31日
A-1	861,182,719.00	0.00
A-1以下	-	-
未评级	9,587,852,663.17	14,291,649,172.42
合计	10,449,035,382.17	14,291,649,172.42

注：1.债券评级取自第三方评级机构的债项评级。2.未评级债券为期限在一年以内的国债、政策银行债、超短期融资债券、一般短期融资券、证券公司短期融资券。

7.4.13.2.2 按短期信用评级列示的资产支持证券投资

本期与上期末本基金均未持有短期信用评级的资产支持证券。

7.4.13.2.3 按短期信用评级列示的同业存单投资

单位：人民币元

短期信用评级	本期末 2022年12月31日	上年度末 2021年12月31日
A-1	30,925,002,238.93	18,460,277,241.91
A-1以下	0.00	0.00
未评级	0.00	0.00
合计	30,925,002,238.93	18,460,277,241.91

注：1.债券评级取自第三方评级机构的主体评级。2.A-1为AAA，A-1以下为AAA以下。

7.4.13.2.4 按长期信用评级列示的债券投资

单位：人民币元

长期信用评级	本期末 2022年12月31日	上年度末 2021年12月31日
AAA	2,692,947,410.24	563,311,518.03
AAA以下	0.00	0.00
未评级	1,485,148,136.94	961,124,059.13
合计	4,178,095,547.18	1,524,435,577.16

注：1.债券评级取自第三方评级机构的债项评级。2.未评级债券为期限在一年以上的一般中期票据和政策银行债。

7.4.13.2.5 按长期信用评级列示的资产支持证券投资

本期与上期末本基金均未持有长期信用评级的资产支持证券。

7.4.13.2.6 按长期信用评级列示的同业存单投资

本期与上期末基金均未持有长期信用评级的同业存单。

7.4.13.3 流动性风险

流动性风险是指基金在履行与金融负债有关的义务时遇到资金短缺的风险。本基金的流动性风险一方面来自于基金份额持有人可随时要求赎回其持有的基金份额，另一方面来自于投资品种所处的交易市场不活跃而带来的变现困难或因投资集中而无法在市场出现剧烈波动的情况下以合理的价格变现。针对兑付赎回资金的流动性风险，本基金

的基金管理人每日对本基金的申购赎回情况进行严密监控并预测流动性需求，保持基金投资组合中的可用现金头寸与之相匹配。本基金的基金管理人在基金合同中设计了巨额赎回条款，约定在非常情况下赎回申请的处理方式，控制因开放申购赎回模式带来的流动性风险，有效保障基金持有人利益。针对投资品种变现的流动性风险，本基金的基金管理人通过独立的风险管理部门设定流动性比例要求，对流动性指标进行持续的监测和分析，包括组合持仓集中度指标、组合在短时间内变现能力的综合指标、组合中变现能力较差的投资品种比例以及流通受限制的投资品种比例等。本基金投资于一家公司发行的证券市值不超过基金资产净值的10%，且本基金与由本基金的基金管理人管理的其他基金共同持有一家公司的证券不得超过该证券的10%。本基金主动投资于流动性受限资产的市值合计不得超过基金资产净值的10%。除附注7.4.12中列示的部分基金资产流通暂时受限制不能自由转让的情况外，本基金所持大部分资产均能以合理价格适时变现。此外，本基金可通过卖出回购金融资产方式借入短期资金应对流动性需求，其上限一般不超过基金持有的债券投资的公允价值。于2022年12月31日，本基金所承担的除卖出回购金融资产款以外的金融负债的合同约定到期日均为一个月以内且不计息，可赎回基金份额净值(所有者权益)无固定到期日且不计息，因此账面余额约为未折现的合约到期现金流量。

7.4.13.3 报告期内本基金组合资产的流动性风险分析

本基金持有的资产主要为银行存款及信用状况良好的固定收益类资产，其中银行存款主要为活期存款及可提前支取的定期存款，固定收益类资产主要为在交易所及银行间公开发行的上市且可自由流通的品种。本基金持有的流通受限资产比例较低，未对组合流动性造成重大影响，附注7.4.12披露的流通受限资产外，本基金未持有其他有重大流动性风险的投资品种。

7.4.13.4 市场风险

市场风险是指基金所持金融工具的公允价值或未来现金流量因所处市场各类价格因素的变动而发生波动的风险，包括利率风险、外汇风险和其他价格风险。

7.4.13.4.1 利率风险

利率风险是指金融工具的公允价值或现金流量受市场利率变动而发生波动的风险。利率敏感性金融工具均面临由于市场利率上升而导致公允价值下降的风险，其中浮动利率类金融工具还面临每个付息期间结束根据市场利率重新定价时对于未来现金流影响的风险。本基金的基金管理人定期对本基金面临的利率敏感性缺口进行监控，并通过调整投资组合的久期等方法对上述利率风险进行管理。本基金投资于交易所及银行间市场交易的固定收益品种比重较大，因此存在相应的利率风险。

7.4.13.4.1.1 利率风险敞口

单位：人民币元

本期末 2022 年 12 月 31 日	6 个月以内	6 个月-1 年	1-5 年	5 年以上	不计息	合计
资产						
银行存款	40,370,138,201.75	-	-	-	-	40,370,138,201.75
交易性金融资产	44,416,759,755.13	1,135,373,413.15	-	-	-	45,552,133,168.28
买入返售金融资产	20,435,897,562.48	-	-	-	-	20,435,897,562.48
应收申购款	-	-	-	-	6,841,020.25	6,841,020.25
资产总计	105,222,795,519.36	1,135,373,413.15	-	-	6,841,020.25	106,365,009,952.76
负债						
卖出回购金融资产款	2,147,537,613.45	-	-	-	-	2,147,537,613.45
应付赎回款	-	-	-	-	496.04	496.04
应付管理人报酬	-	-	-	-	24,497,652.84	24,497,652.84
应付托管费	-	-	-	-	4,374,580.87	4,374,580.87
应付销售服务费	-	-	-	-	21,871,771.45	21,871,771.45
应交税费	-	-	-	-	538,806.62	538,806.62
其他负债	-	-	-	-	1,544,879.03	1,544,879.03
负债总计	2,147,537,613.45	-	-	-	52,828,186.85	2,200,365,800.30
利率敏感度缺口	103,075,257,905.91	1,135,373,413.15	-	-	-45,987,166.60	104,164,644,152.46
上年度末 2021 年 12 月 31 日	6 个月以内	6 个月-1 年	1-5 年	5 年以上	不计息	合计
资产						
银行存款	41,493,308,270.68	10,700,000,000.00	-	-	-	52,193,308,270.68
存出保证金	9,732.77	-	-	-	-	9,732.77
交易性金融资产	32,995,107,441.15	1,281,254,550.34	-	-	-	34,276,361,991.49
买入返售金融资产	27,196,351,026.22	-	-	-	-	27,196,351,026.22
应收申购款	-	-	-	-	767,672.86	767,672.86
其他资产	-	-	-	-	397,137,958.45	397,137,958.45
资产总计	101,684,776,470.82	11,981,254,550.34	-	-	397,905,631.31	114,063,936,652.47
负债						

卖出回购金融资产款	7,301,877,319.05	-	-	-	-	7,301,877,319.05
应付赎回款	-	-	-	-	272,856.23	272,856.23
应付管理人报酬	-	-	-	-	25,442,233.04	25,442,233.04
应付托管费	-	-	-	-	4,543,255.89	4,543,255.89
应付销售服务费	-	-	-	-	22,715,168.59	22,715,168.59
应交税费	-	-	-	-	757,405.27	757,405.27
其他负债	-	-	-	-	2,462,126.50	2,462,126.50
负债总计	7,301,877,319.05	-	-	-	56,193,045.52	7,358,070,364.57
利率敏感度缺口	94,382,899,151.77	11,981,254,550.34	-	-	341,712,585.79	106,705,866,287.90

表中所示为本基金资产及负债的公允价值，并按照合约规定的利率重新定价日或到期日孰早者予以分类。

7.4.13.4.1.2 利率风险的敏感性分析

假设	除市场利率以外的其他市场变量保持不变		
分析	相关风险变量的变动	对资产负债表日基金资产净值的影响金额 (单位：人民币元)	
		本期末 2022年12月31日	上年度末 2021年12月31日
	利率下降25BP	33,253,806.92	25,219,992.89
	利率上升25BP	-33,142,025.71	-25,134,854.05

7.4.13.4.2 外汇风险

外汇风险是指金融工具的公允价值或未来现金流量因外汇汇率变动而发生波动的风险。本基金的所有资产及负债以人民币计价，因此无重大外汇风险。

7.4.13.4.3 其他价格风险

其他价格风险是指基金所持金融工具的公允价值或未来现金流量因除市场利率和外汇汇率以外的市场价格因素变动而发生波动的风险。本基金主要投资于证券交易所上市或银行间同业市场交易的固定收益品种，因此无重大市场价格风险。

7.4.13.4.3.1 其他价格风险的敏感性分析

于2022年12月31日,本基金持有的交易性权益类投资公允价值占基金资产净值的比例为0.00%(2021年12月31日:0.00%),因此除市场利率和外汇汇率以外的市场价格因素的变动对于本基金资产净值无重大影响(2021年12月31日:同)。

7.4.14 公允价值

7.4.14.1 金融工具公允价值计量的方法

公允价值计量结果所属的层次,由对公允价值计量整体而言具有重要意义的输入值所属的最低层次决定:第一层次:相同资产或负债在活跃市场上未经调整的报价;第二层次:除第一层次输入值外相关资产或负债直接或间接可观察的输入值;第三层次:相关资产或负债的不可观察输入值。

7.4.14.2 持续的以公允价值计量的金融工具

7.4.14.2.1 各层次金融工具的公允价值

单位:人民币元

公允价值计量结果所属的层次	本期末 2022年12月31日	上年度末 2021年12月31日
第一层次	-	-
第二层次	45,552,133,168.28	34,276,361,991.49
第三层次	-	-
合计	45,552,133,168.28	34,276,361,991.49

7.4.14.2.2 公允价值所属层次间的重大变动

本基金政策为以报告期初作为确定金融工具公允价值层次之间转换的时点。本基金本报告期及上年度可比期间持有的持续以公允价值计量的金融工具的公允价值所属层次未发生重大变动。

7.4.14.2.3 第三层次公允价值余额及变动情况

7.4.14.2.3.1 第三层次公允价值余额及变动情况

单位:人民币元

项目	本期 2022年01月01日至2022年12月31日	
	交易性金融资产	合计

	债券投资	股票投资	资产支持证 券投资	
期初余额	-	-	-	-
当期购买	-	-	-	-
当期出售/结算	-	-	-	-
转入第三层次	-	-	-	-
转出第三层次	-	-	-	-
当期利得或损失总额	-	-	-	-
其中：计入损益的利得 或损失	-	-	-	-
计入其他综合 收益的利得或损失	-	-	-	-
期末余额	-	-	-	-
期末仍持有的第三层 次金融资产计入本期 损益的未实现利得或 损失的变动——公允 价值变动损益	-	-	-	-
项目	上年度可比同期 2021年01月01日至2021年12月31日			
	交易性金融资产			合计
	债券投资	股票投资	资产支持证 券投资	
期初余额	-	-	719,959,684. 35	719,959,684.35
当期购买	-	-	-	-
当期出售/结算	-	-	-	-
转入第三层次	-	-	-	-
转出第三层次	-	-	719,959,684. 35	719,959,684.35
当期利得或损失总额	-	-	-	-
其中：计入损益的利得	-	-	-	-

或损失				
计入其他综合收益的利得或损失	-	-	-	-
期末余额	-	-	-	-
期末仍持有的第三层次金融资产计入本期损益的未实现利得或损失的变动——公允价值变动损益	-	-	-	-

7.4.14.3 非持续的以公允价值计量的金融工具的说明

本基金本报告期末及上年度末均未持有非持续的以公允价值计量的金融工具。

7.4.14.4 不以公允价值计量的金融工具的相关说明

本基金持有的不以公允价值计量的金融工具为以摊余成本计量的金融资产和金融负债，这些金融工具因其剩余期限较短，所以其账面价值与公允价值相若。

7.4.15 有助于理解和分析会计报表需要说明的其他事项

截至资产负债表日，本基金无需要说明的其他重要事项。

§8 投资组合报告

8.1 期末基金资产组合情况

金额单位：人民币元

序号	项目	金额	占基金总资产的比例(%)
1	固定收益投资	45,552,133,168.28	42.83
	其中：债券	45,552,133,168.28	42.83
	资产支持证券	-	-
2	买入返售金融资产	20,435,897,562.48	19.21
	其中：买断式回购的买入返售金融资产	-	-
3	银行存款和结算备付金合计	40,370,138,201.75	37.95

4	其他各项资产	6,841,020.25	0.01
5	合计	106,365,009,952.76	100.00

8.2 债券回购融资情况

金额单位：人民币元

序号	项目	占基金资产净值比例(%)	
1	报告期内债券回购融资余额	2.02	
	其中：买断式回购融资	-	
序号	项目	金额	占基金资产净值比例(%)
2	报告期末债券回购融资余额	2,147,537,613.45	2.06
	其中：买断式回购融资	-	-

注：报告期内债券回购融资余额占基金资产净值的比例为报告期内每个交易日融资余额占资产净值比例的简单平均值。

债券正回购的资金余额超过基金资产净值的20%的说明

在本报告期内本货币市场基金债券正回购的资金余额未超过资产净值的20%。

8.3 基金投资组合平均剩余期限

8.3.1 投资组合平均剩余期限基本情况

项目	天数
报告期末投资组合平均剩余期限	87
报告期内投资组合平均剩余期限最高值	90
报告期内投资组合平均剩余期限最低值	60

报告期内投资组合平均剩余期限超过120天情况说明

本报告期内本货币市场基金投资组合平均剩余期限未超过120天。

8.3.2 期末投资组合平均剩余期限分布比例

序号	平均剩余期限	各期限资产占基金资产净值的比例(%)	各期限负债占基金资产净值的比例(%)
1	30天以内	22.77	2.06
	其中：剩余存续期超过397天	-	-

	的浮动利率债		
2	30天(含)—60天	7.17	-
	其中：剩余存续期超过397天的浮动利率债	-	-
3	60天（含）—90天	36.78	-
	其中：剩余存续期超过397天的浮动利率债	-	-
4	90天(含)—120天	6.47	-
	其中：剩余存续期超过397天的浮动利率债	-	-
5	120天(含)—397天（含）	28.67	-
	其中：剩余存续期超过397天的浮动利率债	-	-
	合计	101.85	2.06

8.4 报告期内投资组合平均剩余存续期超过240天情况说明

本报告期内本货币市场基金投资组合平均剩余存续期未超过240天。

8.5 期末按债券品种分类的债券投资组合

金额单位：人民币元

序号	债券品种	公允价值	占基金资产净值比例 (%)
1	国家债券	2,878,767,157.20	2.76
2	央行票据	-	-
3	金融债券	4,554,003,026.77	4.37
	其中：政策性金融债	2,637,374,687.02	2.53
4	企业债券	317,563,483.63	0.30
5	企业短期融资券	6,124,166,835.41	5.88
6	中期票据	752,630,426.34	0.72
7	同业存单	30,925,002,238.93	29.69
8	其他	-	-
9	合计	45,552,133,168.28	43.73

10	剩余存续期超过397天的浮动利率债券	-	-
----	--------------------	---	---

注：上表中，付息债券的成本包括债券面值和折溢价，贴现式债券的成本包括债券投资成本和内在应收利息。

8.6 期末按实际利率计算账面价值占基金资产净值比例大小排名的前十名债券投资明细

金额单位：人民币元

序号	债券代码	债券名称	债券数量(张)	公允价值	占基金资产净值比例(%)
1	112203093	22农业银行C D093	10,000,000	995,177,499.03	0.96
2	112273456	22苏州银行C D398	10,000,000	994,445,421.00	0.95
3	042280296	22电网CP010	9,000,000	906,891,298.29	0.87
4	042280168	22中石油CP00 1	8,000,000	811,109,369.49	0.78
5	112204048	22中国银行C D048	7,500,000	742,317,507.01	0.71
6	112211139	22平安银行C D139	7,000,000	695,981,086.80	0.67
7	180204	18国开04	6,300,000	656,876,818.01	0.63
8	220401	22农发01	6,100,000	619,305,187.56	0.59
9	229972	22贴现国债72	6,000,000	597,503,160.64	0.57
10	229977	22贴现国债77	6,000,000	597,036,625.49	0.57

8.7 “影子定价”与按实际利率计算账面价值确定的基金资产净值的偏离

项目	偏离情况
报告期内偏离度的绝对值在0.25(含)-0.5%间的次数	0
报告期内偏离度的最高值	0.0685%
报告期内偏离度的最低值	-0.0489%
报告期内每个交易日偏离度的绝对值的简单平均值	0.0341%

报告期内负偏离度的绝对值达到0.25%情况说明

本基金本报告期内负偏离度的绝对值未达到0.25%。

报告期内正偏离度的绝对值达到0.5%情况说明

本基金本报告期内正偏离度的绝对值未达到0.5%。

8.8 期末按公允价值占基金资产净值比例大小排名的前十名资产支持证券投资明细

本基金本报告期末未持有资产支持证券。

8.9 投资组合报告附注

8.9.1 基金计价方法说明

本基金按照实际利率计算账面价值，即计价对象以买入成本列示，按实际利率或商定利率每日计提利息，并考虑其买入时的溢价与折价在其剩余期限内平均摊销。

本基金通过每日分红使基金份额资产净值维持在1.000元。

8.9.2 本基金投资的22苏州银行CD398的发行主体苏州银行股份有限公司于2022年12月21日受到央行南京分行的南银罚决字〔2022〕4号。罚没合计122.20万元人民币。本基金投资的22农业银行CD093的发行主体于2022年09月30日受到银保监会的银保监罚决字〔2022〕52号，于2022年03月21日受到银保监会的银保监罚决字〔2022〕12号。罚没合计630.00万元人民币。本基金投资的22中国银行CD048的发行主体于2022年05月26日受到银保监会的银保监罚决字〔2022〕29号，于2022年03月21日受到银保监会的银保监罚决字〔2022〕13号。罚没合计680.00万元人民币。本基金投资的18国开04的发行主体国家开发银行于2022年03月21日受到银保监会的银保监罚决字〔2022〕8号。罚没合计440.00万元人民币。本基金投资的22平安银行CD139的发行主体平安银行股份有限公司于2022年03月21日受到银保监会的银保监罚决字〔2022〕24号。罚没合计400.00万元人民币。本基金投资的22农发01的发行主体中国农业发展银行于2022年03月21日受到银保监会的银保监罚决字〔2022〕10号。罚没合计480.00万元人民币。本基金对上述主体发行的相关证券的投资决策程序符合相关法律法规及基金合同的要求。其余前十大持有证券的发行主体本报告期内没有被监管部门立案调查，或在报告编制日前一年内受到公开谴责、处罚的情形。

8.9.3 期末其他各项资产构成

单位：人民币元

序号	名称	金额
1	存出保证金	-

2	应收清算款	-
3	应收利息	-
4	应收申购款	6,841,020.25
5	其他应收款	-
6	待摊费用	-
7	其他	-
8	合计	6,841,020.25

8.9.4 投资组合报告附注的其他文字描述部分

本报告中因四舍五入原因，投资组合报告中市值占总资产或净资产比例的分项之和与合计可能存在尾差。

§9 基金份额持有人信息

9.1 期末基金份额持有人户数及持有人结构

份额单位：份

份额级别	持有人户数(户)	户均持有的基金份额	持有人结构			
			机构投资者		个人投资者	
			持有份额	占总份额比例	持有份额	占总份额比例
中欧滚钱宝货币A	11,520,842	9,032.62	1,428,651.87	0.00%	104,061,975,789.30	100.00%
中欧滚钱宝货币B	1	5,561,469.62	5,561,469.62	100.00%	0.00	0.00%
中欧滚钱宝货	135,447	706.39	497,356.24	0.52%	95,180,885.43	99.48%

币C						
合计	11,656,290	8,936.35	7,487,477.73	0.01%	104,157,156,674.73	99.99%

注：截止本报告期末，本基金A类基金份额机构投资者的实际占比为0.0002%，个人投资者的实际占比为99.9998%，上表展示系四舍五入的结果。

9.2 期末货币市场基金前十名份额持有人情况

序号	持有人类别	持有份额(份)	占总份额比例
1	刘博	24,162,379.55	0.02%
2	郑静怡	16,870,687.17	0.02%
3	朱子华	16,316,471.42	0.02%
4	任黎	15,598,703.82	0.01%
5	陈泽文	14,266,457.30	0.01%
6	王培	14,249,493.85	0.01%
7	郭雳	12,500,260.03	0.01%
8	赖永峰	12,137,415.23	0.01%
9	曾宝琴	10,663,073.52	0.01%
10	黄吉兰	10,531,537.10	0.01%

9.3 期末基金管理人的从业人员持有本基金的情况

项目	份额级别	持有份额总数 (份)	占基金总份额比例
基金管理人所有从业人员持有本基金	中欧滚钱宝货币A	35,724,614.48	0.03%
	中欧滚钱宝货币B	-	-
	中欧滚钱宝货币C	1,654.72	0.00%
	合计	35,726,269.20	0.03%

注：截止本报告期末，本基金管理人的从业人员持有本基金C类份额的实际占比为0.0017%，上表展示系四舍五入后的结果。

9.4 期末基金管理人的从业人员持有本开放式基金份额总量区间情况

项目	份额级别	持有基金份额总量的数量区间（万份）
本公司高级管理人员、基金投资和研究部门负责人持有本开放式基金	中欧滚钱宝货币A	>100
	中欧滚钱宝货币B	0
	中欧滚钱宝货币C	0~10
	合计	>100
本基金基金经理持有本开放式基金	中欧滚钱宝货币A	10~50
	中欧滚钱宝货币B	0
	中欧滚钱宝货币C	0
	合计	10~50

9.5 期末兼任私募资产管理计划投资经理的基金经理本人及其直系亲属持有本人管理的产品情况

无。

9.6 发起式基金发起资金持有份额情况

本基金成立已满三年，本报告期内无发起式资金持有份额情况。

§10 开放式基金份额变动

单位：份

	中欧滚钱宝货币A	中欧滚钱宝货币B	中欧滚钱宝货币C
基金合同生效日(2015年06月12日)基金份额总额	40,000,000.00	-	-
本报告期期初基金份额总额	106,639,105,526.64	5,455,136.56	61,305,624.70
本报告期基金总申购份额	1,088,039,512,240.28	116,604.64	311,586,808.41
减：本报告期基金总赎回份额	1,090,615,213,325.75	10,271.58	277,214,191.44
本报告期末基金	104,063,404,441.17	5,561,469.62	95,678,241.67

份额总额			
------	--	--	--

注：总申购份额含红利再投份额、转换入份额，总赎回份额含转换出份额。

§11 重大事件揭示

11.1 基金份额持有人大会决议

报告期内本基金未召开持有人大会。

11.2 基金管理人、基金托管人的专门基金托管部门的重大人事变动

11.2.1 基金管理人的重大人事变动

本报告期内，基金管理人于2022年12月6日发布公告，顾伟先生自2022年12月5日起不再担任中欧基金管理有限公司副总经理职务。相关变更事项已按规定向上海证监局报告。

11.2.2 基金托管人的专门基金托管部门的重大人事变动

本报告期基金托管人的专门基金托管部门无重大人事变动。

11.3 涉及基金管理人、基金财产、基金托管业务的诉讼

报告期内无涉及本基金管理人、基金财产、基金托管业务的诉讼事项。

11.4 基金投资策略的改变

报告期内本基金投资策略未发生改变。

11.5 为基金进行审计的会计师事务所情况

本基金自合同生效日起聘请安永华明会计师事务所（特殊普通合伙）为本基金提供审计服务。报告期内本基金未改聘会计师事务所。本年度应支付给所聘任的会计师事务所审计费用为150,000.00元人民币。

11.6 管理人、托管人及其高级管理人员受稽查或处罚等情况

11.6.1 管理人及其高级管理人员受稽查或处罚等情况

措施1	内容
受到稽查或处罚等措施的主体	管理人
受到稽查或处罚等措施的时间	2022-09-07
采取稽查或处罚等措施的机构	上海监管局
受到的具体措施类型	责令改正

受到稽查或处罚等措施的原因	公司部分业务内控管理不完善
管理人采取整改措施的情况（如提出整改意见）	监管局现场检查结束后，公司即成立整改小组，制定整改措施包括制度流程优化修订、业务人员培训宣导、管理系统建设与改造等。针对涉及的问题，公司已按要求及时完成整改，并将整改报告报至上海监管局。
其他	上海监管局同时对负有责任的高级管理人员出具警示函

11.6.2 托管人及其高级管理人员受稽查或处罚等情况

本报告期内，托管人及其高级管理人员在开展基金托管业务过程中未受到相关监管部门稽查或处罚。

11.7 基金租用证券公司交易单元的有关情况

11.7.1 基金租用证券公司交易单元进行股票投资及佣金支付情况

金额单位：人民币元

券商名称	交易单元数量	股票交易		应支付该券商的佣金		备注
		成交金额	占当期股票成交总额的比例	佣金	占当期佣金总量的比例	
国都证券	1	-	-	-	-	-
国金证券	1	-	-	-	-	-
中信证券	1	-	-	-	-	-

注：1.根据中国证监会的有关规定，我司在综合考量证券经营机构的财务状况、经营状况、研究能力的基础上，选择基金专用交易席位。

2.本报告期内，本基金无新增或减少租用证券公司交易单元的情况。

11.7.2 基金租用证券公司交易单元进行其他证券投资的情况

金额单位：人民币元

券商名称	债券交易		债券回购交易		权证交易		基金交易	
	成交金额	占当期	成交金额	占当期	成交金	占当期	成交金	占当期

		债券成交总额的比例		债券回购成交总额的比例	额	权证成交总额的比例	额	基金成交总额的比例
国都证券	-	-	12,200,000.00	100.00%	-	-	-	-
国金证券	318,109.058.92	100.00%	-	-	-	-	-	-
中信证券	-	-	-	-	-	-	-	-

注：1.根据中国证监会的有关规定，我司在综合考量证券经营机构的财务状况、经营状况、研究能力的基础上，选择基金专用交易席位。

2.本报告期内，本基金无新增或减少租用证券公司交易单元的情况。

11.8 偏离度绝对值超过0.5%的情况

本基金本报告期内偏离度绝对值不存在超过0.5%的情况。

11.9 其他重大事件

序号	公告事项	法定披露方式	法定披露日期
1	中欧基金管理有限公司旗下部分基金2021年第四季度报告的提示性公告	中国证监会指定媒介	2022-01-22
2	中欧滚钱宝发起式货币市场基金2021年第四季度报告	中国证监会指定媒介	2022-01-22
3	中欧滚钱宝发起式货币市场基金B类份额暂停代销渠道申购、转换转入业务的公告	中国证监会指定媒介	2022-01-25
4	中欧滚钱宝发起式货币市场基金B类份额暂停代销渠道申购、转换转入业务的公告	中国证监会指定媒介	2022-03-30
5	中欧基金管理有限公司旗下部分基金2021年年度报告的提示性公告	中国证监会指定媒介	2022-03-31
6	中欧滚钱宝发起式货币市场基金2021年年度报告	中国证监会指定媒介	2022-03-31
7	中欧基金管理有限公司旗下部分基金2022年第一季度报	中国证监会指定媒介	2022-04-22

	告的提示性公告		
8	中欧滚钱宝发起式货币市场基金2022年第一季度报告	中国证监会指定媒介	2022-04-22
9	中欧滚钱宝发起式货币市场基金B类份额暂停代销渠道申购、转换转入业务的公告	中国证监会指定媒介	2022-04-26
10	中欧滚钱宝发起式货币市场基金基金产品资料概要更新	中国证监会指定媒介	2022-05-27
11	中欧滚钱宝发起式货币市场基金更新招募说明书（2022年6月）	中国证监会指定媒介	2022-06-21
12	中欧基金管理有限公司关于逐步迁移网上直销业务的公告	中国证监会指定媒介	2022-07-02
13	中欧基金管理有限公司旗下部分基金2022年第二季度报告的提示性公告	中国证监会指定媒介	2022-07-21
14	中欧滚钱宝发起式货币市场基金2022年第二季度报告	中国证监会指定媒介	2022-07-21
15	中欧基金管理有限公司旗下部分基金2022年中期报告的提示性公告	中国证监会指定媒介	2022-08-31
16	中欧滚钱宝发起式货币市场基金2022年中期报告	中国证监会指定媒介	2022-08-31
17	中欧滚钱宝发起式货币市场基金B类份额暂停代销渠道申购、转换转入业务的公告	中国证监会指定媒介	2022-09-27
18	中欧滚钱宝发起式货币市场基金基金经理变更公告	中国证监会指定媒介	2022-10-01
19	中欧滚钱宝发起式货币市场基金基金产品资料概要更新	中国证监会指定媒介	2022-10-10
20	中欧滚钱宝发起式货币市场基金更新招募说明书（2022	中国证监会指定媒介	2022-10-10

	年10月)		
21	中欧基金管理有限公司旗下部分基金2022年第三季度报告提示性公告	中国证监会指定媒介	2022-10-26
22	中欧滚钱宝发起式货币市场基金2022年第三季度报告	中国证监会指定媒介	2022-10-26
23	中欧滚钱宝发起式货币市场基金更新招募说明书(2022年12月)	中国证监会指定媒介	2022-12-08

§12 影响投资者决策的其他重要信息

12.1 报告期内单一投资者持有基金份额比例达到或超过20%的情况

报告期内单一投资者持有基金份额比例不存在达到或超过20%的情况。

12.2 影响投资者决策的其他重要信息

无。

§13 备查文件目录

13.1 备查文件目录

- 1、中欧滚钱宝发起式货币市场基金相关批准文件
- 2、《中欧滚钱宝发起式货币市场基金基金合同》
- 3、《中欧滚钱宝发起式货币市场基金托管协议》
- 4、《中欧滚钱宝发起式货币市场基金招募说明书》
- 5、基金管理人业务资格批件、营业执照
- 6、本报告期内在中国证监会指定媒介上公开披露的各项公告

13.2 存放地点

基金管理人的办公场所。

13.3 查阅方式

投资者可登录基金管理人网站(www.zofund.com)查阅,或在营业时间内至基金管理人的办公场所免费查阅。

投资者对本报告书如有疑问,可咨询本基金管理人中欧基金管理有限公司:

客户服务中心电话：021-68609700，400-700-9700

中欧基金管理有限公司
二〇二三年三月三十一日